



AUTORITÀ DI SISTEMA PORTUALE
DEL MAR TIRRENO CENTRALE
NAPOLI - SALERNO - CASTELLAMMARE DI STABIA

AUTORITA' DI SISTEMA PORTUALE MAR TIRRENO CENTRALE *BILANCIO CONSUNTIVO ESERCIZIO 2024*

INDICE DEL DOCUMENTO:

| PARTE | CONTENUTO |
|-------|--------------------------|
| A | Bilancio consuntivo 2024 |
| B | Nota integrativa |
| C | Relazione sulla gestione |



AUTORITÀ DI SISTEMA PORTUALE
DEL MAR TIRRENO CENTRALE
NAPOLI · SALERNO · CASTELLAMMARE DI STABIA

AUTORITA' DI SISTEMA PORTUALE MAR TIRRENO CENTRALE BILANCIO CONSUNTIVO ESERCIZIO 2024

a - parte numerica

INDICE:

| SEZIONE | CONTENUTO |
|---------|--|
| 1 | Rendiconto finanziario decisionale |
| 2 | Rendiconto finanziario gestionale |
| 3 | Conto economico |
| 4 | Conto economico riclassificato |
| 5 | Stato patrimoniale |
| 6 | Situazione amministrativa |
| 7 | Riepilogo costi per natura del CDR Segretario Generale |
| 8 | Riepilogo costi per finalità del CDR Segretario Generale |
| 9 | Riepilogo costi per natura e missione del CDR Segretario Generale |
| 10 | Dettaglio per centri di costo |
| 11 | Dettaglio costi per missione e per centro di costo |
| 12 | delibere cancellazione residui |
| 13 | verifica limiti spesa e mandati versamento al bilancio dello stato |
| 14 | prospetto riclassifica costi per missione |
| 15 | tabella di raccordo pdc ministeriale |



**AUTORITÀ DI SISTEMA PORTUALE
DEL MAR TIRRENO CENTRALE**
NAPOLI · SALERNO · CASTELLAMMARE DI STABIA

ADSP MAR TIRRENO CENTRALE BILANCIO CONSUNTIVO ESERCIZIO 2024

SEZIONE 1: rendiconto finanziario decisionale

RENDICONTO FINANZIARIO DECISIONALE
PARTE I - ENTRATE

| COD. CAT. | Denominazione | ANNO 2024 | | | ANNO 2023 | | |
|---|--|--------------------------|---------------------------|---------------------|--------------------------|---------------------------|---------------------|
| | | Residui a fine esercizio | Competenza (Accertamenti) | Cassa (Riscossioni) | Residui a fine esercizio | Competenza (Accertamenti) | Cassa (Riscossioni) |
| CENTRO DI RESPONSABILITÀ "SEGRETARIO GENERALE" | | | | | | | |
| TITOLO 1 - ENTRATE CORRENTI | | | | | | | |
| UPB 1.1 - ENTRATE DERIVANTI DA TRASFERIMENTI CORRENTI | | | | | | | |
| 1.1.1 | TRASFERIMENTI DA PARTE DELLO STATO | - | - | - | - | - | - |
| 1.1.2 | TRASFERIMENTI DA PARTE DELLE REGIONI | - | - | - | - | - | - |
| 1.1.3 | TRASFERIMENTI DA PARTE DEI COMUNI E DELLE PROVINCE | - | - | - | - | - | - |
| 1.1.4 | TRASFERIMENTI DA PARTE DI ALTRI ENTI DEL SETTORE PUBBLICO | - | - | - | - | - | - |
| UPB 1.2 - ENTRATE DIVERSE | | | | | | | |
| 1.2.1 | ENTRATE TRIBUTARIE | 121.729 | 17.618.529 | 19.275.519 | 1.783.030 | 18.090.878 | 18.204.659 |
| 1.2.2 | ENTRATE DERIVANTI DALLA VENDITA DI BENI E DALLA PRESTAZIONE DI SERV. | 565.333 | 3.352.649 | 3.980.317 | 1.239.994 | 3.839.642 | 3.425.552 |
| 1.2.3 | REDDITI E PROVENTI PATRIMONIALI | 5.616.022 | 18.701.067 | 20.313.597 | 7.259.209 | 20.134.034 | 18.413.884 |
| 1.2.4 | POSTE CORRETIVE E COMPENSATIVE DI USCITE CORRENTI | 604.311 | 1.401.399 | 1.312.006 | 621.467 | 611.175 | 620.450 |
| 1.2.5 | ENTRATE NON CLASSIFICABILI IN ALTRE VOCI | 10.643 | 417.487 | 415.836 | 12.798 | 362.857 | 369.782 |
| TOTALE ENTRATE CORRENTI | | 6.918.038 | 41.491.131 | 45.297.275 | 10.916.498 | 43.038.586 | 41.034.327 |
| TITOLO II - ENTRATE IN CONTO CAPITALE | | | | | | | |
| UPB 2.1 - ENTRATE PER ALIENAZIONE BENI PATRIM. E RISCOSS. DI CREDITI | | | | | | | |
| 2.1.1 | ALIENAZIONE DI IMMOBILI E DIRITTI REALI | - | - | - | - | - | - |
| 2.1.2 | ALIENAZIONE DI IMMOBILIZZAZIONI TECNICHE | - | - | - | - | 2.563 | 2.563 |
| 2.1.3 | REALIZZO DI VALORI MOBILIARI | - | - | - | - | - | - |
| 2.1.4 | RISCOSSIONE DI CREDITI | 211.885 | - | - | 211.885 | - | - |
| UPB 2.2 - ENTRATE DERIVANTI DA TRASFERIMENTI IN CONTO CAPITALE | | | | | | | |
| 2.2.1 | TRASFERIMENTI DELLO STATO | 151.001.744 | 14.279.866 | 84.057.846 | 222.618.643 | 8.195.941 | 118.662.230 |
| 2.2.2 | TRASFERIMENTI DELLE REGIONI | 16.512.345 | - | - | 17.080.448 | - | - |
| 2.2.3 | TRASFERIMENTI DA COMUNI E PROVINCE | - | - | - | - | - | - |
| 2.2.4 | TRASFERIMENTI DA ALTRI ENTI DEL SETTORE PUBBLICO | - | 3.089.978 | 3.089.978 | - | - | - |
| UPB 2.3 - ACCENSIONE DI PRESTITI | | | | | | | |

| COD. CAT. | Denominazione | ANNO 2024 | | | ANNO 2023 | | |
|-----------|---|--------------------------|---------------------------|---------------------|--------------------------|---------------------------|---------------------|
| | | Residui a fine esercizio | Competenza (Accertamenti) | Cassa (Riscossioni) | Residui a fine esercizio | Competenza (Accertamenti) | Cassa (Riscossioni) |
| 2.3.1 | ASSUNZIONE DI MUTUI | - | - | - | - | - | - |
| 2.3.2 | ASSUNZIONE DI ALTRI DEBITI FINANZIARI | - | 488.816 | 488.816 | - | 545.697 | 545.697 |
| 2.3.3 | EMISSIONE DI OBBLIGAZIONI | - | - | - | - | - | - |
| | TOTALE ENTRATE IN CONTO CAPITALE | 167.725.974 | 17.858.660 | 87.636.640 | 239.910.976 | 8.744.201 | 119.210.490 |
| | TITOLO III - PARTITE DI GIRO | | | | | | |
| | UPB 3.1 - ENTRATE AVENTI NATURA DI PARTITA DI GIRO | | | | | | |
| 3.1.1 | ENTRATE AVENTI NATURA DI PARTITE DI GIRO | 568.157 | 8.210.884 | 8.180.173 | 537.446 | 6.982.434 | 7.336.012 |
| | TOTALE ENTRATE PER PARTITE DI GIRO | 568.157 | 8.210.884 | 8.180.173 | 537.446 | 6.982.434 | 7.336.012 |
| | Riepilogo dei titoli | | | | | | |
| | Titolo I | 6.918.038 | 41.491.131 | 45.297.275 | 10.916.498 | 43.038.586 | 41.034.327 |
| | Titolo II | 167.725.974 | 17.858.660 | 87.636.640 | 239.910.976 | 8.744.201 | 119.210.490 |
| | Titolo III | 568.157 | 8.210.884 | 8.180.173 | 537.446 | 6.982.434 | 7.336.012 |
| | TOTALE | 175.212.169 | 67.560.675 | 141.114.088 | 251.364.920 | 58.765.221 | 167.580.829 |
| | Fondo cassa iniziale | | | 448.276.306 | | | 360.910.772 |
| | TOTALE GENERALE ENTRATE | 175.212.169 | 67.560.675 | 589.390.394 | 251.364.920 | 58.765.221 | 528.491.601 |

| COD. CAT. | Denominazione | ANNO 2024 | | | ANNO 2023 | | |
|--|---|--------------------------|----------------------|-------------------|--------------------------|----------------------|-------------------|
| | | Residui a fine esercizio | Competenza (Impegni) | Cassa (Pagamenti) | Residui a fine esercizio | Competenza (Impegni) | Cassa (Pagamenti) |
| CENTRO DI RESPONSABILITA' "SEGRETARIO GENERALE" | | | | | | | |
| | TITOLO I - USCITE CORRENTI | | | | | | |
| | UPB 1.1 - FUNZIONAMENTO | | | | | | |
| 1.1.1 | ONERI PER GLI ORGANI DELL'ENTE | 95.825 | 314.756 | 308.790 | 89.859 | 311.387 | 340.225 |
| 1.1.2 | ONERI PER IL PERSONALE IN ATTIVITA' DI SERVIZIO | 794.674 | 10.024.702 | 9.420.680 | 198.724 | 9.375.942 | 9.569.680 |
| 1.1.3 | USCITE PER L'ACQUISTO DI BENI DI CONSUMO E DI SERVIZI | 1.242.938 | 2.426.262 | 2.754.198 | 1.653.729 | 1.990.381 | 1.891.138 |
| | UPB 1.2 - INTERVENTI DIVERSI | | | | | | |
| 1.2.1 | USCITE PER PRESTAZIONI ISTITUZIONALI | 3.360.116 | 6.530.803 | 5.339.175 | 2.281.491 | 5.655.934 | 6.112.986 |
| 1.2.2 | TRASFERIMENTI PASSIVI | 1.139.551 | 1.010.430 | 271.840 | 400.961 | 1.173.176 | 772.215 |
| 1.2.3 | ONERI FINANZIARI | 6.649 | 7.076 | 7.076 | 6.649 | 6.747 | 12.298 |
| 1.2.4 | ONERI TRIBUTARI | 176.861 | 3.909.686 | 3.938.370 | 216.341 | 5.374.901 | 5.247.019 |
| 1.2.5 | POSTE CORRETTIVE E COMPENSATIVE DI ENTRATE CORRENTI | - | 59.881 | 59.881 | - | 66.758 | 66.758 |
| 1.2.6 | USCITE NON CLASSIFICABILI IN ALTRE VOCI | 89.435 | 7.467.785 | 9.649.607 | 2.271.257 | 1.513.477 | 461.720 |
| | UPB 1.3 - ONERI COMUNI | | | | | | |
| 1.3.1 | SPESE DIVERSE NON CLASSIFICABILI IN ALTRE VOCI | 23.404 | 34.834 | 32.410 | 20.980 | 17.969 | 26.731 |
| | UPB 1.4 - TRATTAMENTI DI QUIESCENZA, INTEGRAT. E SOST. | | | | | | |
| 1.4.1 | ONERI PER IL PERSONALE IN QUIESCENZA | - | - | - | - | - | - |
| 1.4.2 | ACCANTONAMENTO AL TRATTAMENTO DI FINE RAPPORTO | 22.369 | 436.405 | 426.593 | 12.557 | 499.967 | 488.063 |
| | TOTALE USCITE CORRENTI | 6.951.822 | 32.222.620 | 32.208.620 | 7.152.548 | 25.986.639 | 24.988.833 |
| | TITOLO II - USCITE IN CONTO CAPITALE | | | | | | |
| | UPB 2.1 - INVESTIMENTI | | | | | | |
| 2.1.1 | ACQUISIZIONE DI BENI DI USO DUREVOLE ED OPERE IMMOB. | 466.547.482 | 19.737.541 | 134.947.126 | 584.859.446 | 29.753.165 | 45.727.730 |
| 2.1.2 | ACQUISIZIONE DI IMMOBILIZZAZIONI TECNICHE | 2.011.493 | 1.755.133 | 534.790 | 807.579 | 501.149 | 264.449 |
| 2.1.3 | PARTICIPAZIONI E ACQUISTO DI VALORI MOBILIARI | - | - | - | - | - | - |
| 2.1.4 | CONCESSIONI DI CREDITI ED ANTICIPAZIONI | - | - | - | - | - | - |
| 2.1.5 | INDENNITA' DI ANZIANITA' E SIM. PERSONALE CESSATO | - | 280.042 | 280.042 | - | 309.343 | 326.834 |
| | UPB 2.2 - ONERI COMUNI | | | | | | |

| COD. CAT. | Denominazione | ANNO 2024 | | | ANNO 2023 | | |
|-----------|--|--------------------------|----------------------|--------------------|--------------------------|----------------------|--------------------|
| | | Residui a fine esercizio | Competenza (Impegni) | Cassa (Pagamenti) | Residui a fine esercizio | Competenza (Impegni) | Cassa (Pagamenti) |
| 2.2.1 | RIMBORSI DI MUTUI | - | - | - | - | - | - |
| 2.2.2 | RIMBORSI DI ANTICIPAZIONI PASSIVE | - | - | - | 1.234.500 | 1.234.500 | 1.234.500 |
| 2.2.3 | RIMBORSI DI OBBLIGAZIONI | - | - | - | - | - | - |
| 2.2.4 | RESTITUZIONE ALLE GESTIONI AUTONOME DI ANTICIPAZIONI | - | - | - | - | - | - |
| 2.2.5 | ESTINZIONE DEBITI DIVERSI | 307 | 618.975 | 618.975 | 162.813 | 706.716 | 706.716 |
| | TOTALE USCITE IN CONTO CAPITALE | 468.559.282 | 22.391.691 | 136.380.933 | 585.829.838 | 32.504.873 | 48.260.229 |
| | TITOLO III - PARTITE DI GIRO | | | | | | |
| | UPB 3.1 - USCITE AVENTI NATURA DI PARTITE DI GIRO | | | | | | |
| 3.1.1 | USCITE AVENTI NATURA DI PARTITE DI GIRO | 1.315.272 | 8.210.884 | 7.378.705 | 573.556 | 6.982.434 | 6.966.233 |
| | TOTALE USCITE PARTITE DI GIRO | 1.315.272 | 8.210.884 | 7.378.705 | 573.556 | 6.982.434 | 6.966.233 |
| | Riepilogo dei titoli | | | | | | |
| | Titolo I | 6.951.822 | 32.222.620 | 32.208.620 | 7.152.548 | 25.986.639 | 24.988.833 |
| | Titolo II | 468.559.282 | 22.391.691 | 136.380.933 | 585.829.838 | 32.504.873 | 48.260.229 |
| | Titolo III | 1.315.272 | 8.210.884 | 7.378.705 | 573.556 | 6.982.434 | 6.966.233 |
| | TOTALE | 476.826.376 | 62.825.195 | 175.968.258 | 593.555.942 | 65.473.946 | 80.215.295 |
| | avanzo (disavanzo) di amministrazione | | 4.735.480 | 413.422.136 | - | 6.708.725 | 448.276.306 |
| | avanzo di cassa | | | | | | |
| | TOTALE GENERALE USCITE | 476.826.376 | 67.560.675 | 589.390.394 | 593.555.942 | 58.765.221 | 528.491.601 |

Il dirigente ufficio risorse finanziarie strumentali e gare
Dott. Darfo Leardi



AUTORITÀ DI SISTEMA PORTUALE
DEL MAR TIRRENO CENTRALE
NAPOLI · SALERNO · CASTELLAMMARE DI STABIA

ADSP MAR TIRRENO CENTRALE BILANCIO CONSUNTIVO ESERCIZIO 2024

SEZIONE 2: rendiconto finanziario gestionale

| N. | Capitolo | Denominazione | Gestione di competenza | | | | | Gestione dei residui attivi | | | | | Gestione di cassa | | | Totale dell'esercizio (8 + 13) | |
|--------|----------|--|------------------------|------------------|------------|-----------------------------|---------------------------|-------------------------------------|-----------------------------------|-------------|----------------------------------|------------------|-------------------|-------------|-------------|--------------------------------|-------------------------------------|
| | | | Previsioni | Definitive (4+5) | Riscosse | Rimaste da riscuotere (9-7) | Totale accertamenti (7+8) | Differenze rispetto alle previsioni | Residui all'inizio dell'esercizio | Riscossioni | Rimasti da riscuotere (11-12-15) | Totale (12 + 13) | Variazioni | Previsioni | Riscossioni | | Differenze rispetto alle previsioni |
| 2 | 3 | 4 | 5 | 6 | 7 | 8 | 9 | 10 | 11 | 12 | 13 | 14 | 15 | 16 | 17 | 18 | 19 |
| | | Totale categoria 2.1.1 | - | - | - | - | - | - | - | - | - | - | - | - | - | - | - |
| | | Categoria 2.1.2 - ALIENAZIONE DI IMMOBILIZZ. TECNICHE | - | - | - | - | - | - | - | - | - | - | - | - | - | - | - |
| e21125 | | Cessioni di immobilizzazioni tecniche | - | - | - | - | - | - | - | - | - | - | - | - | - | - | - |
| | | Totale categoria 2.1.2 | - | - | - | - | - | - | - | - | - | - | - | - | - | - | - |
| | | Categoria 2.1.3 - REALIZZO DI VALORI MOBILIARI | - | - | - | - | - | - | - | - | - | - | - | - | - | - | - |
| e21126 | | Realizzo di somme investite in titoli e valori mobiliari diversi | - | - | - | - | - | - | - | - | - | - | - | - | - | - | - |
| | | Totale categoria 2.1.3 | - | - | - | - | - | - | - | - | - | - | - | - | - | - | - |
| | | Categoria 2.1.4 - RICOSSIONE DI CREDITI | - | - | - | - | - | - | - | - | - | - | - | - | - | - | - |
| e21427 | | Prelevamenti da depositi bancari | - | - | - | - | - | - | - | - | - | - | - | - | - | - | - |
| e21428 | | Ritiro di depositi a cauzione presso terzi | 2.000 | 2.000 | - | - | - | 2.000 | 7.230 | - | - | 7.230 | - | 9.000 | - | 9.000 | 7.230 |
| e21429 | | Ricossione di prestiti e anticipazioni a breve termine | - | - | - | - | - | - | - | - | - | - | - | - | - | - | - |
| e21430 | | Rimborsi di indennità di quiescenza da gestione Inps | 200.000 | 200.000 | - | - | - | 200.000 | 204.655 | - | - | 204.655 | - | 400.000 | - | 400.000 | 204.655 |
| | | Totale categoria 2.1.4 | 202.000 | 202.000 | - | - | - | 202.000 | 211.885 | - | - | 211.885 | - | 409.000 | - | 409.000 | 211.885 |
| | | Totale UPB 2.1 | 202.000 | 202.000 | - | - | - | 202.000 | 211.885 | - | - | 211.885 | - | 409.000 | - | 409.000 | 211.885 |
| | | UPB 2.2 - ENTRATE DERIVANTI DA TRASFERIM. IN C/CAPITALE | - | - | - | - | - | - | - | - | - | - | - | - | - | - | - |
| | | Categoria 2.2.1 - TRASFERIMENTI DELLO STATO | 38.800.000 | 38.800.000 | - | - | - | 14.279.866 | 222.618.643 | 69.777.980 | 151.001.744 | 220.779.724 | 1.838.919 | 149.000.000 | 84.057.846 | 64.942.154 | 151.001.744 |
| e22131 | | Finanziamento Stato esecuzione di opere infrastrutturali | - | - | - | - | - | - | - | - | - | - | - | - | - | - | - |
| e22132 | | Concorso Stato spese manut.strad.: parti com. fondali | - | - | - | - | - | - | - | - | - | - | - | - | - | - | - |
| | | Totale categoria 2.2.1 | 38.800.000 | 38.800.000 | - | - | - | 14.279.866 | 222.618.643 | 69.777.980 | 151.001.744 | 220.779.724 | 1.838.919 | 149.000.000 | 84.057.846 | 64.942.154 | 151.001.744 |
| | | Categoria 2.2.2 - TRASFERIMENTI DELLE REGIONI | - | - | - | - | - | - | - | - | - | - | - | - | - | - | - |
| e22233 | | Contributo della Regione | - | - | - | - | - | - | - | - | - | - | - | - | - | - | - |
| | | Totale categoria 2.2.2 | - | - | - | - | - | - | - | - | - | - | - | - | - | - | - |
| | | Categoria 2.2.3 - TRASFERIMENTI DA COMUNI E PROVINCE | - | - | - | - | - | - | - | - | - | - | - | - | - | - | - |
| e22334 | | Contributo Provinciale e Comunale | - | - | - | - | - | - | - | - | - | - | - | - | - | - | - |
| | | Totale categoria 2.2.3 | - | - | - | - | - | - | - | - | - | - | - | - | - | - | - |
| | | Categoria 2.2.4 - TRASFERIMENTI DA ALTRI ENTI PUBBLICI | - | - | - | - | - | - | - | - | - | - | - | - | - | - | - |
| e22435 | | Contributi diversi | - | - | - | - | - | - | - | - | - | - | - | - | - | - | - |
| | | Totale categoria 2.2.4 | - | - | - | - | - | - | - | - | - | - | - | - | - | - | - |
| | | Totale UPB 2.2 | 38.800.000 | 38.800.000 | - | - | - | 17.369.844 | 239.699.091 | 69.777.980 | 167.514.089 | 237.292.069 | 2.407.022 | 166.080.448 | 87.147.824 | 78.932.624 | 167.514.089 |
| | | UPB 2.3 - ACCENSIONE DI PRESTITI | - | - | - | - | - | - | - | - | - | - | - | - | - | - | - |
| | | Categoria 2.3.1 - ASSUNZIONE DI MUTUI | - | - | - | - | - | - | - | - | - | - | - | - | - | - | - |
| e23136 | | Operazioni finanziarie a medio e lungo termine | - | - | - | - | - | - | - | - | - | - | - | - | - | - | - |
| | | Totale categoria 2.3.1 | - | - | - | - | - | - | - | - | - | - | - | - | - | - | - |
| | | Categoria 2.3.2 - ASSUNZIONE DI ALTRI DEBITI FINANZIARI | - | - | - | - | - | - | - | - | - | - | - | - | - | - | - |
| e23227 | | Operazioni finanziarie a breve termine | - | - | - | - | - | - | - | - | - | - | - | - | - | - | - |
| e23228 | | Depositi di terzi a cauzione | 1.500.000 | 1.500.000 | 488.816 | - | 488.816 | 1.011.184 | - | - | - | - | - | 1.500.000 | 488.816 | 1.011.184 | - |
| | | Totale categoria 2.3.2 | 1.500.000 | 1.500.000 | 488.816 | - | 488.816 | 1.011.184 | - | - | - | - | - | 1.500.000 | 488.816 | 1.011.184 | - |
| | | Categoria 2.3.3 - EMISSIONE DI OBBLIGAZIONI | - | - | - | - | - | - | - | - | - | - | - | - | - | - | - |
| e23229 | | Emissione di obbligazioni | - | - | - | - | - | - | - | - | - | - | - | - | - | - | - |
| | | Totale categoria 2.3.3 | - | - | - | - | - | - | - | - | - | - | - | - | - | - | - |
| | | Totale UPB 2.3 | 1.500.000 | 1.500.000 | 488.816 | - | 488.816 | 1.011.184 | - | - | - | - | - | 1.500.000 | 488.816 | 1.011.184 | - |
| | | TOTALE TITOLO II - ENTRATE IN CONTO CAPITALE | 40.502.000 | 40.502.000 | 17.858.660 | - | 17.858.660 | 22.643.340 | 239.910.976 | 69.777.980 | 167.725.974 | 237.503.954 | 2.407.022 | 167.989.448 | 87.636.640 | 80.352.808 | 167.725.974 |
| | | TITOLO III - PARTITE DI GIRO | - | - | - | - | - | - | - | - | - | - | - | - | - | - | - |
| | | UPB 3.1 - ENTRATE AVVENTI NATURA DI PARTITA DI GIRO | - | - | - | - | - | - | - | - | - | - | - | - | - | - | - |
| | | Categoria 3.1.1 - ENTRATE AVVENTI NATURA DI PART. DI GIRO | - | - | - | - | - | - | - | - | - | - | - | - | - | - | - |
| e31140 | | Ritenute erariali | 3.200.000 | 3.200.000 | 2.521.883 | 1.835 | 2.523.718 | 676.282 | 442.343 | - | 442.343 | 442.343 | - | 3.600.000 | 2.521.883 | 1.078.117 | 444.178 |
| e31141 | | Ritenute previdenziali e assistenziali | 1.050.000 | 1.050.000 | 1.047.341 | - | 1.047.341 | 2.659 | 6.094 | - | 6.094 | 6.094 | - | 1.056.094 | 1.047.341 | 8.753 | 6.094 |
| e31142 | | Ritenute diverse | 20.000 | 20.000 | 6.440 | - | 6.440 | 13.560 | - | - | - | - | - | 20.000 | 6.440 | 13.560 | - |
| | | Iva | 14.000.000 | 14.000.000 | 4.491.507 | 3.630 | 4.495.137 | 9.504.863 | 68.712 | 45 | 68.667 | 68.712 | - | 14.068.712 | 4.491.552 | 9.571.160 | 72.297 |
| e31143 | | Recupero dal personale per anticipazioni concesse | 50.000 | 50.000 | - | - | - | 50.000 | - | - | - | - | - | 50.000 | - | 50.000 | - |
| e31144 | | Trattenute per conto terzi | 200.000 | 200.000 | 89.563 | - | 89.563 | 110.437 | 338 | - | 338 | 338 | - | 200.338 | 89.563 | 110.775 | 338 |
| e31145 | | Rimborsi per somme pagate per conto terzi | 400.000 | 400.000 | 8.013 | 30.672 | 38.685 | 361.315 | 17.959 | 3.381 | 14.578 | 17.959 | - | 417.959 | 11.394 | 406.565 | 45.250 |
| e31147 | | Partite in sospeso | 80.000 | 80.000 | - | - | - | 80.000 | 2.000 | 2.000 | - | 2.000 | - | 82.000 | 2.000 | 80.000 | - |
| e31148 | | Restituzione fondo economato | 105.000 | 105.000 | 10.000 | - | 10.000 | 95.000 | - | - | - | - | - | 105.000 | 10.000 | 95.000 | - |
| | | Totale categoria 3.1.1 | 19.105.000 | 19.105.000 | 8.174.747 | 36.137 | 8.210.884 | 10.894.116 | 537.446 | 5.426 | 537.020 | 537.446 | - | 19.600.103 | 8.180.173 | 11.419.930 | 568.157 |

RENDICONTO FINANZIARIO GESTIONALE - USCITE
Capitolo

| N. | Denominazione | Previsioni | | | | Somme da impegnare | | | | Gestione dei residui passivi | | | | | Gestione di cassa | | | Totale dell'esercizio (2+14) |
|---------|--|------------|---|------------|------------|--------------------|------------|-----------|-----------|------------------------------|-----------|-----------|---------|------------|-------------------|-----------|--|------------------------------|
| | | 4 | 5 | 6 | 7 | 8 | 9 | 10 | 11 | 12 | 13 | 14 | 15 | 16 | 17 | 18 | | |
| 2 | 3 | 4 | 5 | 6 | 7 | 8 | 9 | 10 | 11 | 12 | 13 | 14 | 15 | 16 | 17 | 18 | | |
| | TITOLO I - USCITE CORRENTI | | | | | | | | | | | | | | | | | |
| | UPB 1.1 - FUNZIONAMENTO | | | | | | | | | | | | | | | | | |
| | Categoria 1.1.1 - USCITE PER GLI ORGANI DELLENTE | | | | | | | | | | | | | | | | | |
| u11101 | Indennità di carica e rimborsi spese Presidente Autorità Portuale | 267.000 | | 267.000 | 191.834 | 60.000 | 251.834 | 15.166 | 60.000 | 60.000 | 29 | 60.000 | | 327.000 | 251.834 | 75.166 | | |
| u11102 | Indennità di carica e rimborsi spese membri Comitato Portuale | 2.830 | | 2.830 | 2.830 | 510 | 510 | 2.320 | 629 | 600 | 29 | 629 | | 3.459 | 600 | 2.859 | | |
| u11103 | Indennità di carica e rimborsi spese agli organi di controllo | 70.200 | | 70.200 | 27.512 | 34.900 | 62.412 | 7.788 | 29.230 | 28.844 | 386 | 29.230 | | 98.430 | 56.356 | 43.074 | | |
| | Totale categoria 1.1.1 | 340.030 | | 340.030 | 219.346 | 95.410 | 314.756 | 25.274 | 89.859 | 89.444 | 415 | 89.859 | | 429.889 | 308.790 | 121.099 | | |
| | Categoria 1.1.2 - ONERI PER PERSONALE ATTIVITA' DI SERVIZIO | | | | | | | | | | | | | | | | | |
| u11204 | Emolumenti al Segretario Generale | 210.000 | | 210.000 | 160.006 | 40.994 | 201.000 | 9.000 | | | | | | 210.000 | 160.006 | 49.994 | | |
| u11205 | Emolumenti fissi al personale dipendente | 5.166.503 | | 5.166.503 | 4.645.022 | 4.527 | 4.649.549 | 516.954 | 63.598 | 1.346 | 59.180 | 60.526 | 3.072 | 5.230.101 | 4.646.368 | 583.733 | | |
| u11206 | Emolumenti variabili al personale dipendente | 67.000 | | 67.000 | 67.000 | | 67.000 | | | | | | | 67.000 | 67.000 | | | |
| u11207 | Oneri della contrattazione aziendale | 2.939.530 | | 2.939.530 | 2.652.373 | 250.000 | 2.902.373 | 37.157 | 50.000 | | 50.000 | 50.000 | | 2.989.530 | 2.652.373 | 337.157 | | |
| u11208 | Oneri derivanti da rinnovi contrattuali | | | | | | | | | | | | | | | | | |
| u11209 | Indennità e rimborso spese per missioni | 30.000 | | 30.000 | 6.134 | | 6.134 | 23.866 | 49 | 49 | | 49 | | 30.049 | 6.183 | 23.866 | | |
| u11210 | Altri oneri per il personale | 257.500 | | 257.500 | 131.839 | 44.170 | 176.009 | 81.491 | 45.701 | 24.305 | 16.396 | 40.701 | 5.000 | 303.201 | 156.144 | 147.057 | | |
| u11211 | Spese organizz. corsi personale e partecipazioni indetti da Enti vari | 85.000 | | 85.000 | 13.586 | 15.909 | 29.495 | 55.505 | 18.882 | 18.439 | 443 | 18.882 | | 103.882 | 32.025 | 71.857 | | |
| u11212 | Oneri previdenziali, assistenziali e fiscali a carico Autorità Portuale | 2.448.571 | | 2.448.571 | 1.700.581 | 292.561 | 1.993.142 | 455.429 | 20.494 | 20.494 | 20.494 | 20.494 | | 2.469.065 | 1.700.581 | 768.484 | | |
| | Totale categoria 1.1.2 | 11.204.104 | | 11.204.104 | 9.376.541 | 648.161 | 10.024.702 | 1.179.402 | 198.724 | 44.139 | 146.513 | 190.652 | 8.072 | 11.402.838 | 9.430.680 | 1.982.148 | | |
| | Categoria 1.1.3 USCITE PER L'ACQUISTO DI BENI CONSUMO E SERVIZI | | | | | | | | | | | | | | | | | |
| u11313 | Spese connesse con l'utilizzo dei mezzi di trasporto terrestri | 4.662 | | 4.662 | 2.105 | 137 | 2.242 | 2.420 | | | | | | 4.662 | 2.105 | 2.557 | | |
| u11314 | Spese puliz. ,vigilanza ufficio e rispediam. | 363.020 | | 363.020 | 345.536 | 104.138 | 449.674 | 13.346 | 70.373 | 42.191 | 24.715 | 66.906 | 3.467 | 533.393 | 387.727 | 145.666 | | |
| u11314d | Lavori manut.riparazione ordinaria immobili utilizzati dall'A.P. | | | | | | | | | | | | | | | | | |
| u11315 | Lorazioni passive | 307.200 | | 307.200 | 176.292 | 17.796 | 194.088 | 113.112 | 34.889 | 17.794 | | 17.794 | 17.095 | 342.089 | 194.086 | 148.003 | | |
| u11316 | Utenze varie | 63.852 | | 63.852 | 23.972 | 21.888 | 45.860 | 17.992 | 53.766 | 12.041 | | 12.041 | 41.725 | 117.618 | 36.013 | 81.605 | | |
| u11317 | Materiali di economato e facile consumo | 737.000 | | 737.000 | 1.006.988 | 90.077 | 1.097.065 | 39.935 | 324.214 | 289.943 | 20.935 | 310.878 | 13.336 | 1.457.000 | 1.296.931 | 160.069 | | |
| u11318 | Abbonamento periodici e riviste | 56.000 | | 56.000 | 4.653 | 26.906 | 31.559 | 24.441 | 41.949 | 11.532 | 30.417 | 41.949 | | 95.949 | 16.185 | 81.764 | | |
| u11319 | Spese portali | 31.500 | | 31.500 | 14.106 | 524 | 14.630 | 16.870 | 4.409 | 524 | 3.885 | 4.409 | | 35.909 | 14.630 | 21.279 | | |
| u11320 | Spese diverse connesse al funzionamento degli uffici | 6.000 | | 6.000 | 6.000 | 900 | 2.781 | 3.219 | 2.062 | 808 | 1.254 | 2.062 | | 8.000 | 2.689 | 5.311 | | |
| u11321 | Spese per trasporto materiali, mobili e attrezzature speciali | 300.700 | | 300.700 | 84.760 | 30.067 | 114.827 | 185.873 | 277.022 | 211.350 | 65.672 | 277.022 | | 500.700 | 296.110 | 204.590 | | |
| u11322 | Vestibolo | 10.000 | | 10.000 | | 5.194 | 5.194 | 4.806 | 6.656 | 6.656 | 6.656 | 6.656 | | 16.656 | | 16.656 | | |
| u11324 | Premi di assicurazione | 400.000 | | 400.000 | 331.611 | 500 | 332.111 | 67.889 | 19.817 | 19.817 | | 19.817 | | 410.000 | 351.428 | 58.572 | | |
| u11325 | Spese di pubblicità (L.67/87) | 65.000 | | 65.000 | 19.728 | 2.442 | 22.170 | 42.830 | 502 | 502 | | 502 | | 65.502 | 20.230 | 45.272 | | |
| u11326 | Spese di rappresentanza | 10.000 | | 10.000 | 2.004 | | 2.004 | 7.996 | | | | | | 10.000 | 2.004 | 7.996 | | |
| u11327 | Spese legali, giudiziarie e varie | 250.000 | | 250.000 | 74.106 | 37.951 | 112.057 | 137.943 | 818.070 | 59.954 | 750.884 | 810.838 | 7.232 | 1.050.000 | 134.060 | 915.940 | | |
| | Totale categoria 1.1.3 | 2.604.934 | | 2.604.934 | 2.087.742 | 338.520 | 2.426.262 | 678.672 | 1.653.729 | 666.456 | 904.418 | 1.576.874 | 82.855 | 4.649.478 | 2.754.198 | 1.895.280 | | |
| | Totale UPB 1.1 | 14.149.068 | | 14.149.068 | 11.683.629 | 1.082.091 | 12.765.720 | 1.883.348 | 1.942.312 | 800.039 | 1.051.346 | 1.851.385 | 90.927 | 16.482.195 | 12.483.668 | 3.998.527 | | |
| | UPB 1.2 - INTERVENTI DIVERSI | | | | | | | | | | | | | | | | | |
| | Categoria 1.2.1 - USCITE PER PRESTAZIONI ISTITUZIONALI | | | | | | | | | | | | | | | | | |
| u12128 | Prestazioni terzi gestione dei servizi portuali - spese utenze varie | 2.725.000 | | 2.725.000 | 2.359.580 | 966.901 | 3.326.481 | 102 | 485.535 | 243.971 | 234.257 | 478.228 | 7.307 | 3.812.118 | 2.603.551 | 1.208.567 | | |
| u12129 | Pressaz. terzi manut. , riparaz. , adattam. parti comuni in ambito port. | 234.000 | | 234.000 | 118.998 | 118.998 | 118.998 | 115.012 | 90.169 | 31.125 | 50.904 | 82.029 | 8.140 | 324.169 | 31.125 | 293.044 | | |
| u12130 | Spese promozionali e di propaganda | 270.000 | | 270.000 | 126.254 | 72.668 | 198.922 | 71.078 | 132.780 | 85.382 | 38.475 | 123.857 | 8.923 | 402.780 | 211.636 | 191.143 | | |
| u12131 | Adempimenti Security e sicurezza portuale | 2.887.000 | | 2.887.000 | 1.893.147 | 993.265 | 2.886.412 | 588 | 1.573.007 | 599.716 | 884.658 | 1.484.374 | 88.653 | 4.460.007 | 2.492.863 | 1.967.144 | | |
| | Totale categoria 1.2.1 | 6.116.000 | | 6.116.000 | 4.378.981 | 2.151.822 | 6.530.803 | 1.867.780 | 2.281.491 | 960.194 | 1.208.294 | 2.168.488 | 113.003 | 8.999.074 | 5.339.175 | 3.659.899 | | |
| | Categoria 1.2.2 - TRASFERIMENTI PASSIVI | | | | | | | | | | | | | | | | | |
| u12232 | Contributi aventi attinenza allo sviluppo dell'attività portuale | 160.950 | | 160.950 | 115.740 | 894.690 | 1.010.430 | | 400.961 | 156.100 | 244.861 | 400.961 | | 1.309.480 | 271.640 | 1.037.640 | | |
| u12233 | Partecipazione a progetti europei, nazionali e regionali | 160.950 | | 160.950 | 115.740 | 894.690 | 1.010.430 | | 400.961 | 156.100 | 244.861 | 400.961 | | 1.309.480 | 271.640 | 1.037.640 | | |
| | Totale categoria 1.2.2 | 321.900 | | 321.900 | 231.480 | 1.789.380 | 2.020.860 | | 801.922 | 312.200 | 489.722 | 801.922 | | 2.618.960 | 543.280 | 2.071.280 | | |
| | Totale UPB 1.2 | 6.437.900 | | 6.437.900 | 4.610.400 | 2.878.070 | 8.551.660 | 1.869.660 | 3.083.413 | 1.272.890 | 1.698.055 | 2.970.410 | 113.003 | 11.601.155 | 7.336.953 | 5.730.417 | | |
| | Totale UPB 1.1+1.2 | 20.586.968 | | 20.586.968 | 16.294.029 | 3.960.161 | 21.287.380 | 3.752.962 | 5.025.725 | 2.072.929 | 2.700.401 | 4.821.794 | 203.930 | 28.083.350 | 20.220.621 | 9.728.944 | | |

| N. | Capitolo | Denominazione | Gestione di competenza | | | | | Gestione dei residui passivi | | | | | Gestione di cassa | | | | Totale dell'esercizio (8+14) |
|--------|----------|---|------------------------|------------|--------------------|------------|---------------------------|-----------------------------------|-------------|---------------------------|----------------|-------------|-------------------|-------------|-------------------------------------|----------------------|------------------------------|
| | | | Previdenti | | Somma da impegnare | | | Residui all'inizio dell'esercizio | Pagati | Rimasti da pagare (14-12) | Totali (12+13) | variazioni | Previsioni | Pagamenti | Differenze rispetto alle previsioni | | |
| | | | Iniziali | variazioni | Definitive (4+5) | Pagate | Rimaste da pagare (9 - 7) | | | | | | | | | Totali impegni (7+8) | |
| 2 | 3 | 4 | 5 | 6 | 7 | 8 | 9 | 10 | 11 | 12 | 13 | 14 | 15 | 16 | 17 | 18 | 19 |
| u01064 | | Depositi a cauzione presso terzi | - | - | - | - | - | - | - | - | - | - | - | - | - | - | - |
| | | Totale categoria 2.1.4 | - | - | - | - | - | - | - | - | - | - | - | - | - | - | - |
| | | Categoria 2.1.5 - "INDENNITA' DI ANZIANITA' E SIMILARI AL PRES. CESSATO | | | | | | | | | | | | | | | |
| u01055 | | Indennità di anzianità | 553.000 | - | 553.000 | 280.042 | 280.042 | 272.958 | - | - | - | - | - | 553.000 | 280.042 | 272.958 | - |
| | | Totale categoria 2.1.5 | 553.000 | - | 553.000 | 280.042 | 280.042 | 272.958 | - | - | - | - | - | 553.000 | 280.042 | 272.958 | - |
| | | Totale UPB 2.1 | 52.469.600 | - | 52.469.600 | 1.074.095 | 20.698.621 | 30.696.884 | 585.667.025 | 134.687.863 | 447.860.354 | 582.548.217 | 3.118.808 | 387.471.925 | 135.761.958 | 251.709.967 | 468.558.975 |
| | | UPB 2.2 - ONERI COMUNI | | | | | | | | | | | | | | | |
| | | Categoria 2.2.1 - RIMBORSI DI MUTUI | | | | | | | | | | | | | | | |
| u02156 | | Rimborsi di finanziamenti a breve termine | - | - | - | - | - | - | - | - | - | - | - | - | - | - | - |
| u02157 | | Rimborso di finanziamenti a medio-lungo termine | - | - | - | - | - | - | - | - | - | - | - | - | - | - | - |
| | | Totale categoria 2.2.1 | - | - | - | - | - | - | - | - | - | - | - | - | - | - | - |
| u02158 | | Categoria 2.2.2 - RIMBORSI DI ANTICIPAZIONI PASSIVE | | | | | | | | | | | | | | | |
| | | Rimborso di anticipazioni | - | - | - | - | - | - | - | - | - | - | - | - | - | - | - |
| | | Totale categoria 2.2.2 | - | - | - | - | - | - | - | - | - | - | - | - | - | - | - |
| u02159 | | Categoria 2.2.3 - RIMBORSI DI OBBLIGAZIONI | | | | | | | | | | | | | | | |
| | | Rimborsi di obbligazioni | - | - | - | - | - | - | - | - | - | - | - | - | - | - | - |
| | | Totale categoria 2.2.3 | - | - | - | - | - | - | - | - | - | - | - | - | - | - | - |
| | | Categoria 2.2.4 - RESTITUZIONE ALLE GEST. AUTONOME DI ANTICIPAZ. | | | | | | | | | | | | | | | |
| u02160 | | Restituzione alle gestioni autonome di anticipazioni | - | - | - | - | - | - | - | - | - | - | - | - | - | - | - |
| | | Totale categoria 2.2.4 | - | - | - | - | - | - | - | - | - | - | - | - | - | - | - |
| u02161 | | Categoria 2.2.5 - ESTINZIONE DEBITI DIVERSI | | | | | | | | | | | | | | | |
| | | Restituzione depositi di terzi a cauzione | 2.000.000 | - | 2.000.000 | 618.975 | - | 1.381.025 | 162.813 | - | 307 | 307 | 162.506 | 2.150.000 | 618.975 | 1.531.025 | 307 |
| | | Totale categoria 2.2.5 | 2.000.000 | - | 2.000.000 | 618.975 | - | 1.381.025 | 162.813 | - | 307 | 307 | 162.506 | 2.150.000 | 618.975 | 1.531.025 | 307 |
| | | Totale UPB 2.2 | 54.469.600 | - | 54.469.600 | 1.693.070 | 20.698.621 | 32.077.909 | 585.829.838 | 134.687.863 | 447.860.661 | 582.548.524 | 3.281.314 | 389.621.925 | 136.380.933 | 253.240.992 | 468.559.282 |
| | | TITOLO III - PARTITE DI GIRO | | | | | | | | | | | | | | | |
| | | UPB 3.1 - USCITE AVVENTI NATURA DI PARTITA DI GIRO | | | | | | | | | | | | | | | |
| u01162 | | Categoria 3.1.1 - USCITE AVVENTI NATURA DI PARTITE DI GIRO | | | | | | | | | | | | | | | |
| | | ritenute erariali | 3.200.000 | - | 3.200.000 | 2.200.749 | 322.969 | 2.523.718 | 29.682 | 24.245 | 5.437 | 29.682 | 3.279.682 | 3.279.682 | 2.224.994 | 1.004.688 | 328.406 |
| u01163 | | Ritenute previdenziali ed assistenziali | 1.050.000 | - | 1.050.000 | 947.987 | 99.354 | 1.047.341 | 11.467 | 2.636 | 8.831 | 11.467 | 1.051.467 | 1.051.467 | 950.623 | 110.844 | 108.185 |
| u01164 | | Ritenute diverse | 20.000 | - | 20.000 | 6.440 | 6.440 | 13.560 | 10.045 | 10,045 | 10,045 | 10,045 | 20,000 | 20,000 | 20,000 | 16,485 | 16,485 |
| u01165 | | Iva | 14.000.000 | - | 14.000.000 | 3.696.068 | 799.069 | 4.495.137 | 478.539 | 405.855 | 11.855 | 417.710 | 60.829 | 14.478.539 | 4.101.923 | 10.376.616 | 810.924 |
| u01166 | | Anticipazioni dell'Autorella Personale al personale | 50.000 | - | 50.000 | - | - | 50,000 | - | - | - | - | 50,000 | - | - | 50,000 | - |
| u01167 | | Veccamento trattenute a favore di terzi | 200.000 | - | 200.000 | 74.262 | 15.301 | 89.563 | 11,367 | 7,352 | 4,015 | 11,367 | 210,000 | 210,000 | 81,614 | 128,386 | 19,316 |
| u01168 | | Somme pagate per conto terzi | 400.000 | - | 400.000 | 9.551 | 29.134 | 38.685 | 32,456 | - | 2,822 | 2,822 | 410,000 | 410,000 | 9,551 | 400,449 | 31,956 |
| u01169 | | Partite in sospeso | 80.000 | - | 80.000 | - | - | 80,000 | - | - | - | - | 80,000 | 80,000 | - | 80,000 | - |
| u01170 | | Anticipazioni fondo economato | 105.000 | - | 105.000 | 10.000 | - | 10,000 | - | - | - | - | 105,000 | 105,000 | 10,000 | 95,000 | - |
| | | Totale UPB 3.1 | 19.105.000 | - | 19.105.000 | 6.938.617 | 1.272.267 | 8.210.884 | 573.556 | 440.088 | 43.005 | 483.093 | 90.463 | 19.644.688 | 7.378.705 | 12.265.983 | 1.315.272 |
| | | Totale categoria 3.1.1 | 19.105.000 | - | 19.105.000 | 6.938.617 | 1.272.267 | 8.210.884 | 573.556 | 440.088 | 43.005 | 483.093 | 90.463 | 19.644.688 | 7.378.705 | 12.265.983 | 1.315.272 |
| | | TOTALE TITOLO III - USCITE PER PARTITE DI GIRO | 19.105.000 | - | 19.105.000 | 6.938.617 | 1.272.267 | 8.210.884 | 573.556 | 440.088 | 43.005 | 483.093 | 90.463 | 19.644.688 | 7.378.705 | 12.265.983 | 1.315.272 |
| | | Riepilogo dei titoli | | | | | | | | | | | | | | | |
| | | TITOLO I - USCITE CORRENTI | 27.731.541 | 7.144.063 | 34.875.604 | 27.851.214 | 4.371.406 | 32.222.620 | 7.152.548 | 4.357.406 | 2.580.416 | 6.937.822 | 214.726 | 41.584.450 | 32.208.620 | 9.375.830 | 6.951.822 |
| | | TITOLO II - USCITE IN CONTO CAPITALE | 54.469.600 | - | 54.469.600 | 1.693.070 | 20.698.621 | 22.391.691 | 585.829.838 | 134.687.863 | 447.860.661 | 582.548.524 | 3.281.314 | 389.621.925 | 136.380.933 | 253.240.992 | 468.559.282 |
| | | TITOLO III - PARTITE DI GIRO | 19.105.000 | - | 19.105.000 | 6.938.617 | 1.272.267 | 8.210.884 | 573.556 | 440.088 | 43.005 | 483.093 | 90.463 | 19.644.688 | 7.378.705 | 12.265.983 | 1.315.272 |
| | | TOTALE GENERALE DELLE USCITE | 101.306.141 | 7.144.063 | 108.450.204 | 36.482.901 | 26.342.294 | 62.825.195 | 593.555.942 | 139.485.357 | 450.484.082 | 589.969.439 | 3.586.503 | 450.851.063 | 175.968.258 | 274.882.805 | 476.826.376 |

Il dirigente ufficio risorse finanziarie strumentali e gare
dott. Dario Lepori



AUTORITÀ DI SISTEMA PORTUALE
DEL MAR TIRRENO CENTRALE
NAPOLI · SALERNO · CASTELLAMMARE DI STABIA

ADSP MAR TIRRENO CENTRALE BILANCIO CONSUNTIVO ESERCIZIO 2024

SEZIONE 3: conto economico

CONTO ECONOMICO

| DESCRIZIONE | 2024 | | 2023 | |
|--|-----------|-------------------|-----------|-------------------|
| | PARZIALI | TOTALI | PARZIALI | TOTALI |
| A) VALORE DELLA PRODUZIONE | | | | |
| 1) Proventi e corrispettivi per la produzione delle prestazioni e/o servizi* | | 41.491.131 | | 43.038.586 |
| 2) Variazioni delle rim. prodotti in corso di lavoraz., semilav. e finiti | | | | |
| 3) Variazioni dei lavori in corso su ordinazione | | | | |
| 4) Incrementi di immobilizzazioni per lavori interni | | | | |
| 5) Altri ricavi e proventi, con sep. indicaz. dei contributi di comp. dell'es. | | - | | 2.563 |
| Totale valore della produzione (A) | | 41.491.131 | | 43.041.149 |
| B) COSTI DELLA PRODUZIONE | | | | |
| 6) per materie prime, sussidiarie, consumo e merci** | | 31.559 | | 33.365 |
| 7) per servizi** | | 8.731.418 | | 7.415.683 |
| 8) per godimento beni di terzi** | | 194.088 | | 197.267 |
| 9) per il personale** | | 10.649.877 | | 10.069.595 |
| a) salari e stipendi | 8.262.461 | | 7.688.676 | |
| b) oneri sociali | 1.993.142 | | 1.942.179 | |
| c) trattamento di fine rapporto | 188.770 | | 193.686 | |
| d) trattamento di quiescenza e simili | - | | - | |
| e) altri costi | 205.504 | | 245.054 | |
| 10) Ammortamenti e svalutazioni | | 413.085 | | 197.880 |
| a) ammortamento delle immobilizzazioni immat. | 164.179 | | 51.427 | |
| b) ammortamento delle immobilizzazioni materiali | 162.242 | | 104.768 | |
| c) altre svalutazioni delle immobilizzazioni | - | | - | |
| d) svalutaz. crediti compresi attivo circ. disp. liquide | 86.664 | | 41.685 | |
| 12) Accantonamenti per rischi | | 6.355.942 | | - |
| 14) Oneri diversi di gestione | | 9.920.692 | | 4.357.831 |
| Totale Costi (B) | | 36.296.661 | | 22.271.621 |
| DIFFERENZA TRA VALORE E COSTI DELLA PRODUZIONE (A - B) | | 5.194.470 | | 20.769.528 |
| C) PROVENTI E ONERI FINANZIARI | | | | |
| 15) Proventi da partecipazioni | | | | |
| 16) Altri proventi finanziari | | | | |
| a) di crediti iscritti nelle immobilizzazioni | | | | |
| b) di titoli iscritti nelle immobilizzazioni che non costituiscono partecipaz. | | | | |
| c) di titoli iscritti nell'attivo circolante che non costituiscono partecipaz. | | | | |
| d) proventi diversi dai precedenti | | | | |
| 17) Interessi e altri oneri finanziari | | - 7.076 | | - 6.747 |
| 17-bis) Utili e perdite su cambi | | | | |
| Totale proventi ed oneri finanziari (15 + 16 - 17) | | - 7.076 | | - 6.747 |

| DESCRIZIONE | 2024 | | 2023 | |
|---|----------|---------------|----------|--------------|
| | PARZIALI | TOTALI | PARZIALI | TOTALI |
| D) RETTIFICHE DI VALORE DI ATTIVITA' FINANZIARIE | | | | |
| 18) Rivalutazioni | | | | |
| a) di partecipazioni | | | | |
| b) di immobilizzazioni finanziarie | | | | |
| c) di titoli iscritti nell'attivo circolante | | | | |
| 19) Svalutazioni | | | | |
| a) di partecipazioni | | | | |
| b) di immobilizzazioni finanziarie | | | | |
| c) di titoli iscritti nell'attivo circolante | | | | |
| Totale rettifiche di valore | | - | | - |
| E) PROVENTI E ONERI STRAORDINARI | | | | |
| 20) proventi, con separata indicazione delle plusvalenze da aliena | | 94.294.188 | | 82.400.905 |
| 21) oneri straordinari, con separata indicazioni delle minusvalenze | | - 100.616.691 | | - 96.110.640 |
| 22) soprav. attive ed insussist. passivo deriv. dalla gest. dei | | 467.695 | | 430.239 |
| 23) soprav. passive ed insussist. attivo deriv. dalla gest. dei | | - | | - |
| Totale delle partite straordinarie | | - 5.854.808 | | - 13.279.496 |
| Risultato prima delle imposte (A - B +- C +- D +- D +- E) | | - 667.414 | | 7.483.285 |
| Imposte dell'esercizio | | - 3.006.839 | | - 2.450.150 |
| Avanzo economico | | - 3.674.253 | | 5.033.135 |

* Entrate correnti depurate dei proventi finanziari: lett. C) e dei proventi straordinari (di natura finanziaria): lett. D)

** Uscite correnti depurate degli oneri finanziari: lett. C) e degli oneri straordinari (di natura finanziaria): lett. D)

**Il dirigente ufficio risorse finanziarie strumentali e gare
dott. Dario Leardi**



AUTORITÀ DI SISTEMA PORTUALE
DEL MAR TIRRENO CENTRALE
NAPOLI · SALERNO · CASTELLAMMARE DI STABIA

ADSP MAR TIRRENO CENTRALE BILANCIO CONSUNTIVO ESERCIZIO 2024

SEZIONE 4: conto economico riclassificato

QUADRO DI RICLASSIFICAZIONE DEI RISULTATI ECONOMICI

| | anno 2024 | anno 2023 |
|--|-------------------|-------------------|
| A. RICAVI | 41.491.131 | 43.041.149 |
| + Variaz.delle rimanenze di prodotti in corso di lav. | - | - |
| B. VALORE DELLA PRODUZIONE "TIPICA" | 41.491.131 | 43.041.149 |
| - Consumi di materie prime e servizi esterni | - 18.877.757 | - 12.004.146 |
| C. VALORE AGGIUNTO | 22.613.374 | 31.037.003 |
| - Costo del lavoro | - 10.649.877 | - 10.069.595 |
| D. MARGINE OPERATIVO LORDO | 11.963.497 | 20.967.408 |
| - Ammortamenti | - 326.421 | - 156.195 |
| - Stanziamenti a fondi rischi ed oneri | - 86.664 | - 41.685 |
| - Saldo proventi ed oneri diversi | - 6.355.942 | - |
| E. RISULTATO OPERATIVO | 5.194.470 | 20.769.528 |
| + saldo proventi ed oneri finanziari | - 7.076 | - 6.747 |
| + saldo rettifiche di valore di attività finanziarie | - | - |
| F. RISULTATO PRIMA DEI COMPON. STRAORD. E IMPOSTE | 5.187.394 | 20.762.781 |
| + saldo proventi ed oneri straordinari | - 5.854.808 | - 13.279.496 |
| G. RISULTATO PRIMA DELLE IMPOSTE | 667.414 | 7.483.285 |
| - Imposte di esercizio | - 3.006.839 | - 2.450.150 |
| H. AVANZO/PAREGGIO/DISAVANZO ECONOMICO | 3.674.253 | 5.033.135 |

Il dirigente ufficio risorse finanziarie strumentali e gare
dott. Darjo Leardi



AUTORITÀ DI SISTEMA PORTUALE
DEL MAR TIRRENO CENTRALE
NAPOLI · SALERNO · CASTELLAMMARE DI STABIA

**ADSP MAR TIRRENO CENTRALE
BILANCIO CONSUNTIVO ESERCIZIO 2024**

SEZIONE 5: stato patrimoniale

STATO PATRIMONIALE

| ATTIVITA' | 2024 | 2023 |
|--|--------------------|--------------------|
| A) CREDITI VERSO LO STATO ED ALTRI ENTI PUBBLICI PER LA PUBBLICI PER LA PARTECIPAZIONE AL PATRIMONIO INIZIALE | - | - |
| B) IMMOBILIZZAZIONI | | |
| <i>I. Immobilizzazioni Immateriali</i> | | |
| 1) Costi d'impianto e di ampliamento | | |
| 2) Costi di ricerca, di sviluppo e di pubblicità | 121.850 | 33.537 |
| 3) Diritti di brevetto industriale e diritti di util. opere d'ing. | 381.573 | 58.090 |
| 4) Concessioni, licenze, marchi e diritti simili | 73.951 | 86.166 |
| 5) Avviamento | | |
| 6) Immobilizzazioni in corso e acconti | 4.014.435 | 3.658.165 |
| 7) Manutenzioni straordinarie e migliorie su beni di terzi | | |
| 8) Altre | 40.867.311 | 30.798.813 |
| Totale B I | 45.459.120 | 34.634.771 |
| <i>II. Immobilizzazioni materiali al netto dei fondi di ammortamento</i> | | |
| 1) Terreni e fabbricati e opere portuali | 73.816.142 | 73.816.142 |
| 2) Impianti e macchinari | 259.396.266 | 238.865.337 |
| 3) Attrezzature industriali e commerciali | | |
| 4) Automezzi e motomezzi | - | - |
| 5) Immobilizzazioni in corso e acconti | 351.077.674 | 465.129.606 |
| 6) Diritti reali di godimento | | |
| 7) Altri beni | 624.921 | 497.514 |
| Totale B II | 684.915.003 | 778.308.599 |
| <i>III. Immob. finan. con separ. indicaz. degli importi esigibili entro</i> | | |
| 1) Partecipazioni in: | | |
| a) imprese controllate | - | - |
| b) imprese collegate | - | - |
| c) imprese controllanti | | |
| d) altre imprese | | |
| e) altri enti | | |
| 2) Crediti | | |
| a) verso imprese controllate | | |
| b) verso imprese collegate | | |
| c) verso lo Stato e altri soggetti pubblici | | |
| d) verso altri | | |
| 3) Altri titoli | | |
| 4) Crediti finanziari diversi | - | - |
| Totale B III | - | - |

| Totale immobilizzazioni (B) | | 730.374.123 | 812.943.370 |
|--|--|----------------------|----------------------|
| C) ATTIVO CIRCOLANTE | | | |
| I. Rimanenze | | | |
| 1) materie prime, sussidiarie e di consumo | | | |
| 2) prodotti in corso di lavorazione e semilavorati | | | |
| 3) lavori in corso | | | |
| 4) prodotti finiti e merci | | | |
| 5) acconti | | | |
| Totale CI | | - | - |
| II. Residui attivi, con sep. indicazione imp. esigib. oltre l'eserc. suc. | | | |
| 1) Crediti verso utenti, clienti ecc. | | 6.907.395 | 10.903.700 |
| 2) Crediti verso iscritti, soci e terzi | | | |
| 3) Crediti verso imprese controllate e collegate | | | |
| 4) Crediti verso lo Stato ed altri soggetti pubblici | | 167.514.089 | 239.699.091 |
| 4-bis) Crediti tributari | | 522.569 | 517.149 |
| 5) crediti verso altri | | 268.116 | 244.980 |
| Totale CII | | 175.212.169 | 251.364.920 |
| III. Attività finanziarie che non costituiscono immob. | | | |
| 1) partecipazioni in imprese controllate | | | |
| 2) partecipazioni in imprese collegate | | | |
| 3) altre partecipazioni | | - | - |
| 4) altri titoli | | | |
| Totale CIII | | - | - |
| IV. Disponibilità liquide | | | |
| 1) depositi bancari e postali | | - | - |
| 2) c/ tesoreria | | 413.422.136 | 448.276.306 |
| 3) denaro e valori in cassa | | - | - |
| Totale CIV | | 413.422.136 | 448.276.306 |
| Totale attivo circolante (C) | | 588.634.305 | 699.641.226 |
| D) RATEI E RISCONTI | | | |
| 1) Ratei attivi | | | |
| 2) Risconti attivi | | | |
| Totale ratei e risconti (D) | | - | - |
| Totale attivo | | 1.319.008.428 | 1.512.584.596 |

| PASSIVITA' | 2024 | 2023 |
|---|--------------------|--------------------|
| A) PATRIMONIO NETTO | | |
| I. Fondo di dotazione | 1.158.340 | 1.158.340 |
| II. Riserve obbligatorie e derivanti da leggi | 63.106.558 | 63.106.558 |
| III. Riserve di rivalutazione | | |
| IV. Contributi a fondo perduto | | |
| V. Contributi per ripiano disavanzi | | |
| VI. Riserve statutarie | | |
| VII. Altre riserve distintamente indicate: | | |
| - riserve facoltative | 41.533.769 | 41.533.769 |
| - riserve da arrotondamento | 15 | 17 |
| VIII. Avanzi (Disavanzi) economici portati a nuovo | 68.290.126 | 119.360.899 |
| IV. Avanzi (Disavanzi) economici dell'esercizio | - 3.674.253 | 5.033.135 |
| Totale Patrimonio netto (A) | 170.414.555 | 230.192.718 |
| B) CONTRIBUTI IN CONTO CAPITALE | | |
| 1) per contributi a destinazione vincolata | | |
| 2) per contributi indistinti per la gestione | | |
| 3) per contributi in natura | | |
| Totale contributi in conto capitale (B) | - | - |
| C) FONDI PER RISCHI ED ONERI | | |
| 1) per trattamento di quiescenza e obblighi simili | | |
| 2) per imposte | - | - |
| 3) per altri rischi ed oneri futuri | 12.799.506 | 6.549.216 |
| 4) altri | 56.103.908 | - |
| Totale Fondi rischi ed oneri futuri (C) | 68.903.414 | 6.549.216 |
| D) TRATTAMENTO DI FINE RAPPORTO DI LAVORO SUBORD. | | |
| | 1.662.145 | 1.753.417 |
| E) RESIDUI PASSIV, SEP. INDICAZ. IMP. ES. OLTRE L'ESERC. SUCC. | | |
| 1) obbligazioni | | |
| 2) verso banche | | |
| 3) verso altri finanziatori | | |
| 4) acconti | | |
| 5) debiti verso fornitori | 474.301.580 | 590.003.206 |
| 6) rappresentati da titoli di credito | - | - |
| 7) verso imprese controllate, collegate e controllanti | - | - |
| 8) debiti tributari | 1.332.676 | 734.607 |
| 9) debiti verso istituti di previdenza e sicurezza sociale | 108.185 | 11.467 |
| 10) debiti verso iscritti, soci e terzi per prestazioni dovute | - | - |
| 11) debiti verso lo Stato ed altri soggetti pubblici | - | - |
| 12) debiti diversi | 1.083.935 | 2.806.662 |
| Totale Debiti (E) | 476.826.376 | 593.555.942 |

| | | |
|------------------------------------|----------------------|----------------------|
| F) RATEI E RISCONTI | | |
| 1) Ratei passivi | - | - |
| 2) Risconti passivi | 601.201.938 | 680.533.303 |
| 3) Aggio su prestiti | - | - |
| 4) Riserve tecniche | - | - |
| Totale ratei e risconti (F) | 601.201.938 | 680.533.303 |
| | | |
| Totale passivo e netto | 1.319.008.428 | 1.512.584.596 |

**Il dirigente ufficio risorse finanziarie strumentali e gare
dott. Darjo Leardi**



AUTORITÀ DI SISTEMA PORTUALE
DEL MAR TIRRENO CENTRALE
NAPOLI · SALERNO · CASTELLAMMARE DI STABIA

ADSP MAR TIRRENO CENTRALE BILANCIO CONSUNTIVO ESERCIZIO 2024

SEZIONE 6: situazione amministrativa


SITUAZIONE AMMINISTRATIVA

| | | |
|---|-------------|--------------------|
| Consistenza della cassa all'inizio dell'esercizio | | 448.276.306 |
| Riscossioni | | |
| in c/competenza | 65.923.748 | |
| in c/residui | 75.190.340 | 141.114.088 |
| Pagamenti | | |
| in c/competenza | 36.482.901 | |
| in c/residui | 139.485.357 | 175.968.258 |
| Consistenza della cassa alla fine dell'esercizio | | 413.422.136 |
| Residui attivi | | |
| degli esercizi precedenti | 173.575.242 | |
| dell'esercizio | 1.636.927 | 175.212.169 |
| Residui passivi | | |
| degli esercizi precedenti | 450.484.082 | |
| dell'esercizio | 26.342.294 | 476.826.376 |
| Avanzo/Disavanzo dell'amministrazione alla fine dell'esercizio | | 111.807.929 |

L'utilizzazione dell'avanzo di amministrazione per l'esercizio 2024 risulta così prevista

| | | | |
|---|------------|---------------------------------|--------------------|
| Parte vincolata | | | |
| al Trattamento di fine rapporto: | | 1.662.145 | |
| ai Fondi per rischi ed oneri: | | 12.799.506 | |
| svalutazione crediti | 6.443.564 | | |
| istat su canoni demaniali | 6.355.942 | | |
| al Fondo ripristino investimenti: | | | |
| per i seguenti altri vincoli: | | 56.597.908 | |
| fondo contenziosi | 56.103.908 | | |
| fondo progettazione 2020 e 2021 | 494.000 | | |
| | | | |
| | | | |
| | | | |
| | | Totale parte vincolata | 71.059.559 |
| Parte disponibile | | - | |
| | | | |
| | | | |
| Parte di cui non si prevede l'utilizzazione nell'esercizio 2024 | | 40.748.370 | |
| | | Totale parte disponibile | 40.748.370 |
| Totale Risultato di amministrazione | | | 111.807.929 |

Il dirigente ufficio risorse finanziarie strumentali e gare
dott.  Dario Leardi



AUTORITÀ DI SISTEMA PORTUALE
DEL MAR TIRRENO CENTRALE
NAPOLI · SALERNO · CASTELLAMMARE DI STABIA

**ADSP MAR TIRRENO CENTRALE
BILANCIO CONSUNTIVO ESERCIZIO 2024**

**SEZIONE 7: riepilogo costi per natura del CDR
segretario generale**

CENTRO DI RESPONSABILITA' SEGRETARIO GENERALE
COSTI PER NATURA

| | importi in euro | % sul totale |
|---|-------------------|----------------|
| COSTO DEGLI ORGANI | | |
| Spese per gli organi istituzionali dell'Autorità Portuale | 314.756 | 0,96% |
| COSTO DEL PERSONALE | | |
| Oneri per il personale in attività di servizio | 10.649.877 | 32,53% |
| Oneri per il personale in quiescenza | - | 0,00% |
| COSTI DI GESTIONE | | |
| Spese per l'acquisto di beni di consumo e servizi | 2.426.262 | 7,41% |
| Spese per prestazioni istituzionali | 6.530.803 | 19,95% |
| COSTI STRAORDINARI E SPECIALI | | |
| Trasferimenti passivi | 1.010.430 | 3,09% |
| Oneri finanziari | 7.076 | 0,02% |
| Oneri tributari | 3.909.686 | 11,94% |
| Poste correttive e compensative delle spese correnti | 59.881 | 0,18% |
| Spese non classificabili in altre voci | 7.502.619 | 22,92% |
| AMMORTAMENTI | | |
| ammortamenti | 326.421 | 1,00% |
| TOTALE COSTI DEL CENTRO DI RESPONSABILITA' SEGRETARIO GENERALE | 32.737.811 | 100,00% |



AUTORITÀ DI SISTEMA PORTUALE
DEL MAR TIRRENO CENTRALE
NAPOLI · SALERNO · CASTELLAMMARE DI STABIA

**ADSP MAR TIRRENO CENTRALE
BILANCIO CONSUNTIVO ESERCIZIO 2024**

**SEZIONE 8: riepilogo costi per finalità
del CDR segretario generale**

CENTRO DI RESPONSABILITA' SEGRETARIO GENERALE

TOTALE FINALITA'

| MISSIONI ISTITUZIONALI | COSTO DEL PERSONALE | SPESE PER GLI ORGANI ISTITUZIONALI | COSTI DI GESTIONE | COSTI STRAORDINARI E SPECIALI | AMMORTAMENTI | TOTALE COSTI | % SUL TOTALE DEI COSTI |
|---|---------------------|------------------------------------|-------------------|-------------------------------|----------------|-------------------|------------------------|
| INDIRIZZO POLITICO | 0 | 314.756 | 0 | 0 | 0 | 314.756 | 0,96% |
| PIANIFICAZIONE E PROGRAMMAZIONE | 285.825 | 0 | 225.932 | 340.628 | 8.902 | 861.287 | 2,63% |
| PROMOZIONE | 410.131 | 0 | 664.498 | 567.713 | 14.837 | 1.657.180 | 5,06% |
| FUNZIONI DI AMMINISTRAZIONE ATTIVA | 2.685.811 | 0 | 2.110.981 | 3.179.194 | 83.089 | 8.059.076 | 24,62% |
| PROGETTAZIONE E REALIZZAZIONE DELLE OPERE PORTUALI | 2.557.544 | 0 | 1.953.393 | 2.838.566 | 74.187 | 7.423.689 | 22,68% |
| SUPPORTO ALLE ATTIVITA' ISTITUZIONALI DEGLI ENTI SECURITY | 3.605.719 | 0 | 2.906.006 | 4.314.621 | 112.764 | 10.939.109 | 33,41% |
| | 1.104.846 | 0 | 1.096.256 | 1.248.969 | 32.642 | 3.482.713 | 10,64% |
| TOTALE COSTI | 10.649.877 | 314.756 | 8.957.065 | 12.489.692 | 326.421 | 32.737.811 | 100,00% |

0



AUTORITÀ DI SISTEMA PORTUALE
DEL MAR TIRRENO CENTRALE
NAPOLI - SALERNO - CASTELLAMMARE DI STABIA

ADSP MAR TIRRENO CENTRALE BILANCIO CONSUNTIVO ESERCIZIO 2024

SEZIONE 9: riepilogo costi per natura e missione del CDR segretario generale

CENTRO DI RESPONSABILITA' SEGRETARIO GENERALE

FINALITA' DEI COSTI

| | MISSIONI ISTITUZIONALI | | | | | | | |
|---|------------------------|--------------------|---------------------------------|------------------|---------------------------------|-------------------------------------|--|------------------|
| | TOTALE | INDIRIZZO POLITICO | PIANIFICAZIONE E PROGRAMMAZIONE | PROMOZIONE | FUNZIONI AMMINISTRAZIONE ATTIVA | PROGETTAZIONE E REALIZZAZIONE OPERE | SUPPORTO ALLE ATTIVITA' ISTITUZIONALI DEGLI ENTI | SECURITY |
| COSTO DEGLI ORGANI | | | | | | | | |
| Spese per gli organi istituzionali dell'Autorità Portuale | 314.756 | 314.756 | | | | | | |
| COSTO DEL PERSONALE | | | | | | | | |
| Oneri per il personale in attività di servizio | 10.649.877 | | 285.825 | 410.131 | 2.685.811 | 2.557.544 | 3.605.719 | 1.104.846 |
| Oneri per il personale in quiescenza | - | | | | | | | |
| COSTI DI GESTIONE | | | | | | | | |
| Spese per l'acquisto di beni di consumo e servizi | 2.426.262 | | 63.700 | 146.573 | 596.823 | 531.095 | 851.077 | 236.993 |
| Spese per prestazioni istituzionali | 6.530.803 | | 162.231 | 517.924 | 1.514.158 | 1.422.298 | 2.054.929 | 859.263 |
| COSTI STRAORDINARI E SPECIALI | | | | | | | | |
| Trasferimenti passivi | 1.010.430 | | 27.557 | 45.929 | 257.200 | 229.643 | 349.058 | 101.043 |
| Oneri finanziari | 7.076 | | 193 | 322 | 1.801 | 1.608 | 2.444 | 708 |
| Oneri tributari | 3.909.686 | | 106.628 | 177.713 | 995.193 | 888.565 | 1.350.619 | 390.969 |
| Poste correttive e compensative delle spese correnti | 59.881 | | 1.633 | 2.722 | 15.242 | 13.609 | 20.686 | 5.988 |
| Spese non classificabili in altre voci | 7.502.619 | | 204.617 | 341.028 | 1.909.758 | 1.705.141 | 2.591.814 | 750.262 |
| AMMORTAMENTI | | | | | | | | |
| ammortamenti | 326.421 | | 8.902 | 14.837 | 83.089 | 74.187 | 112.764 | 32.642 |
| TOTALE COSTI CENTRO DI RESP. SEGRETAR. GENER. | 32.737.811 | 314.756 | 861.286 | 1.657.179 | 8.059.076 | 7.423.690 | 10.939.110 | 3.482.714 |



AUTORITÀ DI SISTEMA PORTUALE
DEL MAR TIRRENO CENTRALE
NAPOLI - SALERNO - CASTELLAMMARE DI STABIA

**ADSP MAR TIRRENO CENTRALE
BILANCIO CONSUNTIVO ESERCIZIO 2024**

SEZIONE 10: dettaglio per centri di costo

CENTRO DI COSTO "AFFARI GENERALI E RISORSE UMANE"

TOTALE FINALITA'

| MISSIONI ISTITUZIONALI | TOTALE | | COSTI DEL PERSONALE | | COSTI DI GESTIONE | | COSTI STRAORDINARI | | AMMORTAMENTI | | SPESA PER GLI ORGANI | |
|--|------------------|--------------|---------------------|--------------|-------------------|--------------|--------------------|--------------|---------------|--------------|----------------------|--------------|
| | € | % TOTALE CDR | € | % TOTALE CDR | € | % TOTALE CDR | € | % TOTALE CDR | € | % TOTALE CDR | € | % TOTALE CDR |
| INDIRIZZO POLITICO | - | - | - | - | - | - | - | - | - | - | - | - |
| PIANIFICAZIONE E PROGRAMMAZIONE | - | - | - | - | - | - | - | - | - | - | - | - |
| PROMOZIONE | - | - | - | - | - | - | - | - | - | - | - | - |
| FUNZIONI DI AMMINISTRAZIONE ATTIVA | - | - | - | - | - | - | - | - | - | - | - | - |
| PROGETTAZIONE E REALIZZAZIONE DELLE OPERE PORTUALI | - | - | - | - | - | - | - | - | - | - | - | - |
| SUPPORTO ALLE ATTIVITA' ISTITUZIONALI DEGLI ENTI | 5.033.512 | 100 | 1.572.372 | 100 | 1.363.958 | 100 | 2.043.768 | 100 | 53.414 | 100 | - | - |
| SECURITY | - | - | - | - | - | - | - | - | - | - | - | - |
| TOTALE DEL CENTRO DI COSTO | 5.033.512 | 100 | 1.572.372 | 100 | 1.363.958 | 100 | 2.043.768 | 100 | 53.414 | 100 | - | - |

CENTRO DI COSTO "AMBIENTE E MANUTENZIONI"

TOTALE FINALITA'

| MISSIONI ISTITUZIONALI | TOTALE | | COSTI DEL PERSONALE | | COSTI DI GESTIONE | | COSTI STRAORDINARI | | AMMORTAMENTI | | SPESA PER GLI ORGANI | |
|--|------------------|--------------|---------------------|--------------|-------------------|--------------|--------------------|--------------|---------------|--------------|----------------------|--------------|
| | € | % TOTALE CDR | € | % TOTALE CDR | € | % TOTALE CDR | € | % TOTALE CDR | € | % TOTALE CDR | € | % TOTALE CDR |
| INDIRIZZO POLITICO | - | - | - | - | - | - | - | - | - | - | - | - |
| PIANIFICAZIONE E PROGRAMMAZIONE | - | - | - | - | - | - | - | - | - | - | - | - |
| PROMOZIONE | - | - | - | - | - | - | - | - | - | - | - | - |
| FUNZIONI DI AMMINISTRAZIONE ATTIVA | - | - | - | - | - | - | - | - | - | - | - | - |
| PROGETTAZIONE E REALIZZAZIONE DELLE OPERE PORTUALI | - | - | - | - | - | - | - | - | - | - | - | - |
| SUPPORTO ALLE ATTIVITA' ISTITUZIONALI DEGLI ENTI | 3.274.406 | 100 | 1.094.008 | 100 | 898.787 | 100 | 1.248.969 | 100 | 32.642 | 100 | - | - |
| SECURITY | - | - | - | - | - | - | - | - | - | - | - | - |
| TOTALE DEL CENTRO DI COSTO | 3.274.406 | 100 | 1.094.008 | 100 | 898.787 | 100 | 1.248.969 | 100 | 32.642 | 100 | - | - |

CENTRO DI COSTO "DEMANIO NAPOLI"

TOTALE FINALITA'

| MISSIONI ISTITUZIONALI | TOTALE | | COSTI DEL PERSONALE | | COSTI DI GESTIONE | | COSTI STRAORDINARI | | AMMORTAMENTI | | SPESA PER GLI ORGANI | |
|--|------------------|--------------|---------------------|--------------|-------------------|--------------|--------------------|--------------|---------------|--------------|----------------------|--------------|
| | € | % TOTALE CDR | € | % TOTALE CDR | € | % TOTALE CDR | € | % TOTALE CDR | € | % TOTALE CDR | € | % TOTALE CDR |
| INDIRIZZO POLITICO | - | - | - | - | - | - | - | - | - | - | - | - |
| PIANIFICAZIONE E PROGRAMMAZIONE | - | - | - | - | - | - | - | - | - | - | - | - |
| PROMOZIONE | - | - | - | - | - | - | - | - | - | - | - | - |
| FUNZIONI DI AMMINISTRAZIONE ATTIVA | 4.976.183 | 100 | 1.523.411 | 100 | 1.355.590 | 100 | 2.043.768 | 100 | 53.414 | 100 | - | - |
| PROGETTAZIONE E REALIZZAZIONE DELLE OPERE PORTUALI | - | - | - | - | - | - | - | - | - | - | - | - |
| SUPPORTO ALLE ATTIVITA' ISTITUZIONALI DEGLI ENTI | - | - | - | - | - | - | - | - | - | - | - | - |
| SECURITY | - | - | - | - | - | - | - | - | - | - | - | - |
| TOTALE DEL CENTRO DI COSTO | 4.976.183 | 100 | 1.523.411 | 100 | 1.355.590 | 100 | 2.043.768 | 100 | 53.414 | 100 | - | - |

CENTRO DI COSTO "AVVOCATURA"

TOTALE FINALITA'

| MISSIONI ISTITUZIONALI | TOTALE | | COSTI DEL PERSONALE | | COSTI DI GESTIONE | | COSTI STRAORDINARI | | AMMORTAMENTI | | SPESA PER GLI ORGANI | |
|--|------------------|--------------|---------------------|--------------|-------------------|--------------|--------------------|--------------|---------------|--------------|----------------------|--------------|
| | € | % TOTALE CDR | € | % TOTALE CDR | € | % TOTALE CDR | € | % TOTALE CDR | € | % TOTALE CDR | € | % TOTALE CDR |
| INDIRIZZO POLITICO | - | - | - | - | - | - | - | - | - | - | - | - |
| PIANIFICAZIONE E PROGRAMMAZIONE | - | - | - | - | - | - | - | - | - | - | - | - |
| PROMOZIONE | - | - | - | - | - | - | - | - | - | - | - | - |
| FUNZIONI DI AMMINISTRAZIONE ATTIVA | 1.567.287 | 100 | 601.495 | 100 | 383.241 | 100 | 567.713 | 100 | 14.837 | 100 | - | - |
| PROGETTAZIONE E REALIZZAZIONE DELLE OPERE PORTUALI | - | - | - | - | - | - | - | - | - | - | - | - |
| SUPPORTO ALLE ATTIVITA' ISTITUZIONALI DEGLI ENTI | - | - | - | - | - | - | - | - | - | - | - | - |
| SECURITY | - | - | - | - | - | - | - | - | - | - | - | - |
| TOTALE DEL CENTRO DI COSTO | 1.567.287 | 100 | 601.495 | 100 | 383.241 | 100 | 567.713 | 100 | 14.837 | 100 | - | - |

CENTRO DI COSTO "PORTI SALERNO E C. IMMARE"
TOTALE FINALITA'

| MISSIONI ISTITUZIONALI | TOTALE | | COSTI DEL PERSONALE | | COSTI DI GESTIONE | | COSTI STRAORDINARI | | AMMORTAMENTI | | SPESA PER GLI ORGANI | |
|--|------------------|--------------|---------------------|--------------|-------------------|--------------|--------------------|--------------|---------------|--------------|----------------------|--------------|
| | € | % TOTALE CDR | € | % TOTALE CDR | € | % TOTALE CDR | € | % TOTALE CDR | € | % TOTALE CDR | € | % TOTALE CDR |
| INDIRIZZO POLITICO | | | | | | | | | | | | |
| PIANIFICAZIONE E PROGRAMMAZIONE | | | | | | | | | | | | |
| PROMOZIONE | | | | | | | | | | | | |
| FUNZIONI DI AMMINISTRAZIONE ATTIVA | 2.597.849 | 100 | 871.463 | 100 | 677.795 | 100 | 1.021.884 | 100 | 26.707 | 100 | - | - |
| PROGETTAZIONE E REALIZZAZIONE DELLE OPERE PORTUALI | | | | | | | | | | | | |
| SUPPORTO ALLE ATTIVITA' ISTITUZIONALI DEGLI ENTI | | | | | | | | | | | | |
| SECURITY | | | | | | | | | | | | |
| TOTALE DEL CENTRO DI COSTO | 2.597.849 | 100 | 871.463 | 100 | 677.795 | 100 | 1.021.884 | 100 | 26.707 | 100 | - | - |

CENTRO DI COSTO "RISORSE FINANZIARIE STRUMENTALI E GARE"
TOTALE FINALITA'

| MISSIONI ISTITUZIONALI | TOTALE | | COSTI DEL PERSONALE | | COSTI DI GESTIONE | | COSTI STRAORDINARI | | AMMORTAMENTI | | SPESA PER GLI ORGANI | |
|--|------------------|--------------|---------------------|--------------|-------------------|--------------|--------------------|--------------|---------------|--------------|----------------------|--------------|
| | € | % TOTALE CDR | € | % TOTALE CDR | € | % TOTALE CDR | € | % TOTALE CDR | € | % TOTALE CDR | € | % TOTALE CDR |
| INDIRIZZO POLITICO | | | | | | | | | | | | |
| PIANIFICAZIONE E PROGRAMMAZIONE | | | | | | | | | | | | |
| PROMOZIONE | | | | | | | | | | | | |
| FUNZIONI DI AMMINISTRAZIONE ATTIVA | | | | | | | | | | | | |
| PROGETTAZIONE E REALIZZAZIONE DELLE OPERE PORTUALI | | | | | | | | | | | | |
| SUPPORTO ALLE ATTIVITA' ISTITUZIONALI DEGLI ENTI | 4.338.311 | 100 | 1.431.852 | 100 | 1.158.807 | 100 | 1.703.140 | 100 | 44.512 | 100 | - | - |
| SECURITY | | | | | | | | | | | | |
| TOTALE DEL CENTRO DI COSTO | 4.338.311 | 100 | 1.431.852 | 100 | 1.158.807 | 100 | 1.703.140 | 100 | 44.512 | 100 | - | - |

CENTRO DI COSTO "SECURITY"
TOTALE FINALITA'

| MISSIONI ISTITUZIONALI | TOTALE | | COSTI DEL PERSONALE | | COSTI DI GESTIONE | | COSTI STRAORDINARI | | AMMORTAMENTI | | SPESA PER GLI ORGANI | |
|--|------------------|--------------|---------------------|--------------|-------------------|--------------|--------------------|--------------|---------------|--------------|----------------------|--------------|
| | € | % TOTALE CDR | € | % TOTALE CDR | € | % TOTALE CDR | € | % TOTALE CDR | € | % TOTALE CDR | € | % TOTALE CDR |
| INDIRIZZO POLITICO | | | | | | | | | | | | |
| PIANIFICAZIONE E PROGRAMMAZIONE | | | | | | | | | | | | |
| PROMOZIONE | | | | | | | | | | | | |
| FUNZIONI DI AMMINISTRAZIONE ATTIVA | | | | | | | | | | | | |
| PROGETTAZIONE E REALIZZAZIONE DELLE OPERE PORTUALI | | | | | | | | | | | | |
| SUPPORTO ALLE ATTIVITA' ISTITUZIONALI DEGLI ENTI | | | | | | | | | | | | |
| SECURITY | 3.482.713 | 100 | 1.104.846 | 100 | 1.096.256 | 100 | 1.248.969 | 100 | 32.642 | 100 | - | - |
| TOTALE DEL CENTRO DI COSTO | 3.482.713 | 100 | 1.104.846 | 100 | 1.096.256 | 100 | 1.248.969 | 100 | 32.642 | 100 | - | - |

CENTRO DI COSTO "PIANIFICAZIONE E PROGRAMMAZIONE"
TOTALE FINALITA'

| MISSIONI ISTITUZIONALI | TOTALE | | COSTI DEL PERSONALE | | COSTI DI GESTIONE | | COSTI STRAORDINARI | | AMMORTAMENTI | | SPESA PER GLI ORGANI | |
|--|----------------|--------------|---------------------|--------------|-------------------|--------------|--------------------|--------------|--------------|--------------|----------------------|--------------|
| | € | % TOTALE CDR | € | % TOTALE CDR | € | % TOTALE CDR | € | % TOTALE CDR | € | % TOTALE CDR | € | % TOTALE CDR |
| INDIRIZZO POLITICO | | | | | | | | | | | | |
| PIANIFICAZIONE E PROGRAMMAZIONE | 861.287 | 100 | 285.825 | 100 | 225.932 | 100 | 340.628 | 100 | 8.902 | 100 | - | - |
| PROMOZIONE | | | | | | | | | | | | |
| FUNZIONI DI AMMINISTRAZIONE ATTIVA | | | | | | | | | | | | |
| PROGETTAZIONE E REALIZZAZIONE DELLE OPERE PORTUALI | | | | | | | | | | | | |
| SUPPORTO ALLE ATTIVITA' ISTITUZIONALI DEGLI ENTI | | | | | | | | | | | | |
| SECURITY | | | | | | | | | | | | |
| TOTALE DEL CENTRO DI COSTO | 861.287 | 100 | 285.825 | 100 | 225.932 | 100 | 340.628 | 100 | 8.902 | 100 | - | - |

CENTRO DI COSTO "STAFF PRESIDENZA"
TOTALE FINALITA'

| MISSIONI ISTITUZIONALI | TOTALE | | COSTI DEL PERSONALE | | COSTI DI GESTIONE | | COSTI STRAORDINARI | | AMMORTAMENTI | | SPESE PER GLI ORGANI | |
|--|------------------|--------------|---------------------|--------------|-------------------|--------------|--------------------|--------------|---------------|--------------|----------------------|--------------|
| | € | % TOTALE CDR | € | % TOTALE CDR | € | % TOTALE CDR | € | % TOTALE CDR | € | % TOTALE CDR | € | % TOTALE CDR |
| INDIRIZZO POLITICO | 314.756 | 16 | | | | | | | | | 314.756 | 100 |
| PIANIFICAZIONE E PROGRAMMAZIONE | | | | | | | | | | | | |
| PROMOZIONE | 1.657.180 | 84 | 410.131 | 100 | 891.183 | 100 | 341.028 | 100 | 14.837 | 100 | | |
| FUNZIONI DI AMMINISTRAZIONE ATTIVA | | | | | | | | | | | | |
| PROGETTAZIONE E REALIZZAZIONE DELLE OPERE PORTUALI | | | | | | | | | | | | |
| SUPPORTO ALLE ATTIVITA' ISTITUZIONALI DEGLI ENTI | | | | | | | | | | | | |
| SECURITY | | | | | | | | | | | | |
| TOTALE DEL CENTRO DI COSTO | 1.971.936 | 100 | 410.131 | 100 | 891.183 | 100 | 341.028 | 100 | 14.837 | 100 | 314.756 | 100 |

CENTRO DI COSTO "TECNICO"
TOTALE FINALITA'

| MISSIONI ISTITUZIONALI | TOTALE | | COSTI DEL PERSONALE | | COSTI DI GESTIONE | | COSTI STRAORDINARI | | AMMORTAMENTI | | SPESE PER GLI ORGANI | |
|--|------------------|--------------|---------------------|--------------|-------------------|--------------|--------------------|--------------|---------------|--------------|----------------------|--------------|
| | € | % TOTALE CDR | € | % TOTALE CDR | € | % TOTALE CDR | € | % TOTALE CDR | € | % TOTALE CDR | € | % TOTALE CDR |
| INDIRIZZO POLITICO | | | | | | | | | | | | |
| PIANIFICAZIONE E PROGRAMMAZIONE | | | | | | | | | | | | |
| PROMOZIONE | | | | | | | | | | | | |
| FUNZIONI DI AMMINISTRAZIONE ATTIVA | | | | | | | | | | | | |
| PROGETTAZIONE E REALIZZAZIONE DELLE OPERE PORTUALI | 4.149.283 | | 1.463.536 | | 1.689.324 | | 954.879 | | 41.544 | | | |
| SUPPORTO ALLE ATTIVITA' ISTITUZIONALI DEGLI ENTI | | | | | | | | | | | | |
| SECURITY | | | | | | | | | | | | |
| TOTALE DEL CENTRO DI COSTO | 4.149.283 | | 1.463.536 | | 1.689.324 | | 954.879 | | 41.544 | | | |

CENTRO DI COSTO "SEGRETARIO GENERALE"
TOTALE FINALITA'

| MISSIONI ISTITUZIONALI | TOTALE | | COSTI DEL PERSONALE | | COSTI DI GESTIONE | | COSTI STRAORDINARI | | AMMORTAMENTI | | SPESE PER GLI ORGANI | |
|--|----------------|--------------|---------------------|--------------|-------------------|--------------|--------------------|--------------|--------------|--------------|----------------------|--------------|
| | € | % TOTALE CDR | € | % TOTALE CDR | € | % TOTALE CDR | € | % TOTALE CDR | € | % TOTALE CDR | € | % TOTALE CDR |
| INDIRIZZO POLITICO | | | | | | | | | | | | |
| PIANIFICAZIONE E PROGRAMMAZIONE | 485.045 | 100 | 290.938 | 100 | 77.597 | 100 | 113.543 | 100 | 2.967 | 100 | | |
| PROMOZIONE | | | | | | | | | | | | |
| FUNZIONI DI AMMINISTRAZIONE ATTIVA | | | | | | | | | | | | |
| PROGETTAZIONE E REALIZZAZIONE DELLE OPERE PORTUALI | | | | | | | | | | | | |
| SUPPORTO ALLE ATTIVITA' ISTITUZIONALI DEGLI ENTI | | | | | | | | | | | | |
| SECURITY | | | | | | | | | | | | |
| TOTALE DEL CENTRO DI COSTO | 485.045 | 100 | 290.938 | 100 | 77.597 | 100 | 113.543 | 100 | 2.967 | 100 | | |



AUTORITÀ DI SISTEMA PORTUALE
DEL MAR TIRRENO CENTRALE
NAPOLI - SALERNO - CASTELLAMMARE DI STABIA

ADSP MAR TIRRENO CENTRALE BILANCIO CONSUNTIVO ESERCIZIO 2024

SEZIONE 11: dettaglio costi per missione e per centro di costo

**CENTRI DI COSTO
COSTI PER NATURA**

| | TOTALE = CDR SEG.GEN. | | CDC STAFF PRESIDENTE | | CDC SEGRETARIO | |
|---|-----------------------|-------------|----------------------|-------------|----------------|-------------|
| | importi euro | % sul tot. | importi euro | % sul tot. | importi euro | % sul tot. |
| COSTO DEGLI ORGANI | | | | | | |
| Spese per gli organi istituzionali dell'Autorità Portuale | 314.756 | 0,96% | 314.756 | 15,96% | | 0,00% |
| COSTO DEL PERSONALE | | | | | | |
| Oneri per il personale in attività di servizio | 10.649.877 | 32,53% | 410.131 | 20,80% | 290.938 | 59,98% |
| Oneri per il personale in quiescenza | | | | 0,00% | | 0,00% |
| COSTI DI GESTIONE | | | | | | |
| Spese per l'acquisto di beni di consumo e servizi | 2.426.262 | 7,41% | 146.573 | 7,43% | 23.519 | 4,85% |
| Spese per prestazioni istituzionali | 6.530.803 | 19,95% | 517.924 | 26,26% | 54.077 | 11,15% |
| COSTI STRAORDINARI E SPECIALI | | | | | | |
| Trasferimenti passivi | 1.010.430 | 3,09% | 45.929 | 2,33% | 9.186 | 1,89% |
| Oneri finanziari | 7.076 | 0,02% | 322 | 0,02% | 64 | 0,01% |
| Oneri tributari | 3.909.686 | 11,94% | 177.713 | 9,01% | 35.543 | 7,33% |
| Poste correttive e compensative delle spese correnti | 59.881 | 0,18% | 2.722 | 0,14% | 544 | 0,11% |
| Spese non classificabili in altre voci | 7.502.619 | 22,92% | 341.028 | 17,29% | 68.206 | 14,06% |
| AMMORTAMENTI | | | | | | |
| ammortamenti | 326.421 | 1,00% | 14.837 | 0,75% | 2.967 | 0,61% |
| TOTALE COSTI DEL CENTRO DI COSTO | 32.737.811 | 100% | 1.971.936 | 100% | 485.045 | 100% |

**CENTRI DI COSTO
COSTI PER NATURA**

| | TECNICO | | AFFARI GENERALI RISORSE UMANE | | AMBIENTE E MANUTENZIONI | |
|---|------------------|-------------|-------------------------------|-------------|-------------------------|-------------|
| | importi euro | % sul tot. | importi euro | % sul tot. | importi euro | % sul tot. |
| COSTO DEGLI ORGANI | | | | | | |
| Spese per gli organi istituzionali dell'Autorità Portuale | | 0,00% | | 0,00% | | 0,00% |
| COSTO DEL PERSONALE | | | | | | |
| Oneri per il personale in attività di servizio | 1.463.536 | 35,27% | 1.572.372 | 31,24% | 1.094.008 | 33,41% |
| Oneri per il personale in quiescenza | | 0,00% | | 0,00% | | 0,00% |
| COSTI DI GESTIONE | | | | | | |
| Spese per l'acquisto di beni di consumo e servizi | 297.527 | 7,17% | 390.571 | 7,76% | 233.568 | 7,13% |
| Spese per prestazioni istituzionali | 757.079 | 18,25% | 973.387 | 19,34% | 665.219 | 20,32% |
| COSTI STRAORDINARI E SPECIALI | | | | | | |
| Trasferimenti passivi | 128.600 | 3,10% | 165.343 | 3,28% | 101.043 | 3,09% |
| Oneri finanziari | 901 | 0,02% | 1.158 | 0,02% | 708 | 0,02% |
| Oneri tributari | 497.596 | 11,99% | 639.767 | 12,71% | 390.969 | 11,94% |
| Poste correttive e compensative delle spese correnti | 7.621 | 0,18% | 9.799 | 0,19% | 5.988 | 0,18% |
| Spese non classificabili in altre voci | 954.879 | 23,01% | 1.227.701 | 24,39% | 750.262 | 22,91% |
| AMMORTAMENTI | | | | | | |
| ammortamenti | 41.544 | 1,00% | 53.414 | 1,06% | 32.642 | 1,00% |
| TOTALE COSTI DEL CENTRO DI COSTO | 4.149.283 | 100% | 5.033.512 | 100% | 3.274.406 | 100% |

**CENTRI DI COSTO
COSTI PER NATURA**

| | AVVOCATURA | | PORTI DI SALERNO E CASTELLAMMARE DI STABIA | | PIANIFICAZIONE | |
|---|------------------|-------------|---|-------------|----------------|-------------|
| | importi euro | % sul tot. | importi euro | % sul tot. | importi euro | % sul tot. |
| COSTO DEGLI ORGANI | | | | | | |
| Spese per gli organi istituzionali dell'Autorità Portuale | | 0,00% | | 0,00% | | 0,00% |
| COSTO DEL PERSONALE | | | | | | |
| Oneri per il personale in attività di servizio | 601.495 | 38,38% | 871.463 | 33,55% | 285.825 | 33,19% |
| Oneri per il personale in quiescenza | | 0,00% | | 0,00% | | 0,00% |
| COSTI DI GESTIONE | | | | | | |
| Spese per l'acquisto di beni di consumo e servizi | 112.855 | 7,20% | 191.101 | 7,36% | 63.700 | 7,40% |
| Spese per prestazioni istituzionali | 270.385 | 17,25% | 486.694 | 18,73% | 162.231 | 18,84% |
| COSTI STRAORDINARI E SPECIALI | | | | | | |
| Trasferimenti passivi | 45.929 | 2,93% | 82.672 | 3,18% | 27.557 | 3,20% |
| Oneri finanziari | 322 | 0,02% | 579 | 0,02% | 193 | 0,02% |
| Oneri tributari | 177.713 | 11,34% | 319.883 | 12,31% | 106.628 | 12,38% |
| Poste correttive e compensative delle spese correnti | 2.722 | 0,17% | 4.899 | 0,19% | 1.633 | 0,19% |
| Spese non classificabili in altre voci | 341.028 | 21,76% | 613.851 | 23,63% | 204.617 | 23,76% |
| AMMORTAMENTI | | | | | | |
| ammortamenti | 14.837 | 0,95% | 26.707 | 1,03% | 8.902 | 1,03% |
| TOTALE COSTI DEL CENTRO DI COSTO | 1.567.287 | 100% | 2.597.849 | 100% | 861.287 | 100% |

**CENTRI DI COSTO
COSTI PER NATURA**

| | RISORSE FINANZIARIE STRUMENTALI E GARE | | SECURITY | | DEMANIO NAPOLI | |
|---|---|-------------|------------------|-------------|------------------|-------------|
| | importi euro | % sul tot. | importi euro | % sul tot. | importi euro | % sul tot. |
| COSTO DEGLI ORGANI | | | | | | |
| Spese per gli organi istituzionali dell'Autorità Portuale | | 0,00% | | 0,00% | | 0,00% |
| COSTO DEL PERSONALE | | | | | | |
| Oneri per il personale in attività di servizio | 1.431.852 | 33,00% | 1.104.846 | 31,72% | 1.523.411 | 30,61% |
| Oneri per il personale in quiescenza | | 0,00% | | 0,00% | | 0,00% |
| COSTI DI GESTIONE | | | | | | |
| Spese per l'acquisto di beni di consumo e servizi | 347.651 | 8,01% | 236.993 | 6,80% | 382.203 | 7,68% |
| Spese per prestazioni istituzionali | 811.156 | 18,70% | 859.263 | 24,67% | 973.387 | 19,56% |
| COSTI STRAORDINARI E SPECIALI | | | | | | |
| Trasferimenti passivi | 137.786 | 3,18% | 101.043 | 2,90% | 165.343 | 3,32% |
| Oneri finanziari | 965 | 0,02% | 708 | 0,02% | 1.158 | 0,02% |
| Oneri tributari | 533.139 | 12,29% | 390.969 | 11,23% | 639.767 | 12,86% |
| Poste correttive e compensative delle spese correnti | 8.166 | 0,19% | 5.988 | 0,17% | 9.799 | 0,20% |
| Spese non classificabili in altre voci | 1.023.084 | 23,58% | 750.262 | 21,54% | 1.227.701 | 24,67% |
| AMMORTAMENTI | | | | | | |
| ammortamenti | 44.512 | 1,03% | 32.642 | 0,94% | 53.414 | 1,07% |
| TOTALE COSTI DEL CENTRO DI COSTO | 4.338.311 | 100% | 3.482.713 | 100% | 4.976.183 | 100% |



AUTORITÀ DI SISTEMA PORTUALE
DEL MAR TIRRENO CENTRALE
NAPOLI - SALERNO - CASTELLAMMARE DI STABIA

ADSP MAR TIRRENO CENTRALE BILANCIO CONSUNTIVO ESERCIZIO 2024

SEZIONE 12: delibere cancellazione residui



DELIBERAZIONE DEL COMITATO DI GESTIONE – SEDUTA DEL 25 NOVEMBRE 2024

OGGETTO: Revisione straordinaria e cancellazione residui attivi e passivi – posizioni varie.

IL COMITATO DI GESTIONE

CON la presenza del Presidente Annunziata e dei componenti Iavarone, Calabrese, Garofalo (in videoconferenza) e Vella;
ASSISTONO alla seduta, in rappresentanza del Collegio dei Revisori dei Conti, nominato con D.M. del Ministro delle Infrastrutture e della Mobilità Sostenibili n. 421 del 28.10.2021, il Presidente D'Ascenzo e i componenti Brignola e Russo;
ASSISTE alla seduta, in qualità di uditore in rappresentanza della Capitaneria di Porto di Salerno, Berlano;
SVOLGE le funzioni di segreteria della seduta la Dirigente dell'Ufficio AA.GG., Risorse Umane e Segreteria con il supporto della sig.ra Carmela de Luca;
VISTA la legge 28 gennaio 1994, n. 84 così come modificata dal D. lgs. 169/16, recante disposizioni per il riordino della legislazione in materia portuale;
VISTO il Decreto n. 41 del 1.02.2021 con il quale il Ministro delle Infrastrutture e dei Trasporti nomina il Presidente dell'Autorità di Sistema Portuale del Mar Tirreno Centrale;
VISTA la Legge 6 novembre 2012 n. 190 e ss.mm.ii recante "Disposizioni per la prevenzione e la repressione della corruzione e dell'illegalità nella pubblica amministrazione";
VISTO il Decreto Legislativo 14 marzo 2013 n. 33, così come modificato dal D. Lgs.97/2016, "Riordino della disciplina riguardante gli obblighi di pubblicità, trasparenza e diffusione di informazioni da parte delle pubbliche amministrazioni";
VISTA la Legge 7 agosto 1990 n. 241 recante "Nuove norme in materia di procedimento amministrativo e di diritto di accesso ai documenti amministrativi" e ss.mm.ii.;
VISTA la delibera n. 108 del 31.03.2021 (e successive delibere n. 342 del 18.10.2021, n. 393 del 29.12.2022 e n. 245 del 26.07.2024) con la quale è stato costituito il Comitato di gestione dell'Autorità di Sistema Portuale del Mar Tirreno Centrale;
VISTA la delibera n. 2 del 23.04.2021 con la quale il Comitato di gestione ha approvato il proprio Regolamento di funzionamento;
VISTA la Delibera n. 7 del 23 Aprile 2021, con la quale il Comitato di Gestione dell'AdSP del Mar Tirreno Centrale nomina il Segretario Generale dell'Adsp;
VISTO l'art. 8, comma 3, l. e), legge 84/94, che prevede che "*Il Presidente ...sottopone al Comitato di gestione, gli schemi di delibere riguardanti il bilancio preventivo e le relative variazioni ...*";
VISTO l'art. 9, comma 5, l. c) della legge 84/94 e ss.mm.ii;
VISTO il Regolamento di Contabilità dell'Autorità Portuale di Napoli applicabile all'AdSP del Mar Tirreno Centrale nelle more dell'adozione del nuovo regolamento di contabilità;
CONSIDERATO che nello stesso Regolamento all'art. 43 è previsto che "*le variazioni dei residui attivi e passivi e l'inesigibilità dei crediti devono formare oggetto di apposita e motivata deliberazione del Comitato Portuale, sentito il Collegio dei Revisori dei Conti, che in proposito manifesta il proprio parere*";
VISTE le risultanze delle discussioni della seduta odierna del Comitato di gestione;
VISTA la relazione predisposta dall'Ufficio Risorse Finanziarie, Strumentali e Gare in merito alla revisione e cancellazione di residui attivi e passivi relativi a posizioni varie prot. n. 30874 del 15.11.2024 che, allegata alla presente delibera, ne costituisce parte integrante e sostanziale;
RITENUTO opportuno e necessario completare il procedimento al fine di rendere le scritture contabili costantemente aggiornate ed accurate e con riferimento alle motivazioni di cui alla suddetta relazione;
VISTO il parere favorevole del Collegio dei Revisori dei Conti di questa AdSP di cui al verbale n. 31 del 25.11.2024;
PRESO ATTO dell'espressa dichiarazione di regolarità tecnica ed amministrativa resa sulla presente proposta di deliberazione dal Dirigente dell'Ufficio AA.GG., Risorse Umane e Segreteria a mezzo di sottoscrizione della stessa;

Il Dirigente Ufficio AA.GG, Risorse Umane e Segreteria
dr.ssa Maria Affinita

ALLA STREGUA dell'istruttoria curata dal Segretario Generale, nei termini previsti dall'art. 10, comma 4, l. c), Legge n. 84 del 28 gennaio 1994 e ss.mm.ii.

IL SEGRETARIO GENERALE
arch. Giuseppe Grimaldi

NAPOLI
Piazzale Pisacane
80133 Napoli - ITALY
T. (+39) 081 2283257
segreteria generale@adsptirrenocentrale.it
PEC protocollo generale@cert.porto.na.it
www.adsptirrenocentrale.it

SALERNO
Via Roma, 29
84121 Salerno - ITALY
T. (+39) 089 2588111

CASTELLAMMARE DI STABIA
Piazza Incrociatore S. Giorgio, 4
80053 Castellammare di Stabia (NA) - ITALY

Codice Fiscale: 95255720633



VISTI gli esiti della discussione odierna sull'argomento;
all'unanimità degli aventi diritto al voto (Annunziata, Iavarone, Calabrese e Garofalo)

DELIBERA


per le motivazioni di cui in premessa che si intendono integralmente richiamate e trascritte:

- di autorizzare l'Ufficio Risorse Finanziarie, Strumentali e Gare di questa AdSP, alla cancellazione di residui passivi insussistenti per l'importo di complessivi € 3.586.500,57 e alla cancellazione di residui attivi insussistenti per l'importo di complessivi € 2.599.336,74 relativi a posizioni varie, come dettagliati nella allegata relazione, che costituisce parte integrante e sostanziale della presente delibera.

La presente deliberazione sarà pubblicata sul sito istituzionale dell'Autorità di Sistema Portuale del Mar Tirreno Centrale, sezione Amministrazione trasparente, cartella Provvedimenti/sottocartella Provvedimenti organi di indirizzo politico/ delibere C.G.

IL SEGRETARIO GENERALE
arch. Giuseppe GRIMALDI

IL PRESIDENTE
avv. Andrea ANNUNZIATA



AUTORITÀ DI SISTEMA PORTUALE
DEL MAR TIRRENO CENTRALE
NAPOLI · SALERNO · CASTELLAMMARE DI STABIA

ADSP MAR TIRRENO CENTRALE BILANCIO CONSUNTIVO ESERCIZIO 2024

SEZIONE 13: verifica limiti di spesa e mandati di pagamento versamento bilancio stato

MANDATO numero 158 del 07-02-2024
Estratto Giornale di Cassa del 16-02-2024 firmato digitalmente dal Tesoriere

| | |
|--|--|
| Numero Bolletta Quietanza | 261 |
| Numero Documento | 158 |
| Tipo Documento | MANDATO |
| Tipo Movimento | USCITA |
| Tipo Operazione | ESEGUITO |
| Tipologia Pagamento Funzionario Delegato | |
| Numero Pagamento Funzionario Delegato | |
| Progressivo | 1 |
| Importo | 876.115,00 |
| Importo Ritenute | 0,00 |
| Data Movimento | 16-02-2024 |
| Data Valuta Ente | 16-02-2024 |
| Tipo Esecuzione | ACCREDITO TESORERIA PROVINCIALE STATO PER TAB B |
| Coordinate | IT04S0100003245425010342200 |
| Codice Riferimento Operazione | |
| Codice Riferimento Interno | 00490 -0000001 |
| Tipo Contabilita | |
| Destinazione | LIBERA |
| Causale | VERSAMENTO AL BILANCIO DELLO STATO CAPITOLO 3422 DI CAPO X |
| Numero Sospeso | |

BOLLO

| | |
|-----------------------|--------------|
| Assoggettamento Bollo | ESENTE BOLLO |
| Importo Bollo | 0,00 |

SPESE

| | |
|-----------------------|--------------|
| Assoggettamento Spese | ESENTE SPESE |
| Importo Spese | 0,00 |

COMMISSIONI

| | |
|-----------------------------|------|
| Assoggettamento Commissioni | |
| Importo Commissioni | 0,00 |

CLIENTE

| | |
|------------------------|-----------------------------------|
| Anagrafica Cliente | CAPOX ART.1 COMMA 594 LEGGE 16ATO |
| Indirizzo Cliente | . |
| C.A.P. Cliente | 00100 |
| Localita Cliente | ROMA |
| Provincia Cliente | RM |
| Stato Cliente | IT |
| Partita IVA Cliente | |
| Codice Fiscale Cliente | |

DELEGATO

| | |
|-------------------------|---|
| Anagrafica Delegato | . |
| Indirizzo Delegato | |
| C.A.P. Delegato | |
| Localita Delegato | |
| Provincia Delegato | |
| Stato Delegato | |
| Codice Fiscale Delegato | |

CREDITORE EFFETTIVO

| | |
|------------------------------------|--|
| Anagrafica Creditore Effettivo | |
| Indirizzo Creditore Effettivo | |
| C.A.P. Creditore Effettivo | |
| Localita Creditore Effettivo | |
| Provincia Creditore Effettivo | |
| Stato Creditore Effettivo | |
| Partita IVA Creditore Effettivo | |
| Codice Fiscale Creditore Effettivo | |

MANDATO numero 158 del 07-02-2024

| | | | |
|-------------|-----------------------|---|---------------------|
| Codice Ente | Codice Fiscale Ente | Descrizione Ente | Codice Ente BT |
| UFMYHA | 95255720633 | AUT. SISTEMA PORT. MAR TIRRENO CENTRALE | 0000690 |
| Esercizio | Identificativo Flusso | Data Ora Creazione Flusso | Codice Tramite Ente |
| 2024 | OPI-000001049 | 15-02-2024 ore 16:26:10 | A2A-14795910 |

| | | | | |
|-------------------------------------|----------------|----------------------------|------------------|----------------------|
| Tipo Operazione | Numero Mandato | Data Mandato | Importo Mandato | Conto Evidenza |
| INSERIMENTO | 0000158 | 07-02-2024 | 876.115,00 | 0000100 |
| Estremi Provvedimento Autorizzativo | | Responsabile Provvedimento | | Ufficio Responsabile |
| Codifica Bilancio | Gestione | Anno Residuo | Importo Bilancio | |
| | | | 0,00 | |

| | | | | |
|---|----------------------|--|-------------------------|-----------------|
| Progressivo Beneficiario: 1 | | | | |
| Anagrafica | | | Codice Fiscale | Partita Iva |
| TESORERIA PROVINCIALE DELLO STATO | | | | |
| Indirizzo | | Cap | Localita | Provincia Stato |
| | | 00100 | ROMA | RM IT |
| Modalita di Pagamento | | Causale | | |
| ACCREDITO TESORERIA PROVINCIALE STATO PER TAB B | | VERSAMENTO AL BILANCIO DELLO STATO CAPITOLO 3422 DI CAPO X | | |
| Iban | | Bic | | |
| IT04S0100003245425010342200 | | | | |
| Destinazione | | Tipo Contabilita Ente | | |
| LIBERA | | INFRUTTIFERA | | |
| Codice Cgu | | Classificazione | Importo Classificazione | |
| 1040101020 | | Codice cup | 876.115,00 | |
| Classificazione dati SIOPE | | | | |
| Tipo Debito | | Codice Cig SIOPE | | |
| NON_COMMERCIALE | | | | |
| Assoggettamento Bollo | | Causale Esenzione Bollo | | |
| ESENTE BOLLO | | DOCUMENTO A REGOLARIZZAZIONE DI PROVVISORI/SOSPESI | | |
| Soggetto Destinatario delle Spese | Natura del Pagamento | | Causale Esenzione Spese | |
| ESENTE | | | COD Test spesa | |

| | | | |
|------------|------------------|-------------------------|---------------------------|
| Vistato da | Data e Ora Visto | Firmato Digitalmente da | Data e Ora Firma Digitale |
| | | LEARDI DARIO | 15-02-2024 16:36:52 |
| | | Grimaldi Giuseppe | 16-02-2024 10:18:28 |

Fac-simile generato con Cityware-Online in data 14-03-2025 ore 09:50:18



AUTORITÀ DI SISTEMA PORTUALE
DEL MAR TIRRENO CENTRALE
NAPOLI-SALERNO-CASTELLAMMARE DI STABIA

ADSP MAR TIRRENO CENTRALE BILANCIO CONSUNTIVO ESERCIZIO 2024

SEZIONE 14: prospetto riclassificazione costi per missione

allegato 6

| | esercizio 2024 | |
|--|---|-----------------------|
| | competenza | cassa |
| missione | Diritto alla mobilità e sviluppo sistemi trasporto (013) | |
| Programma 009 - Sviluppo e sicurezza della navigazione del trasporto marittimo e per vie d'acqua interne | | |
| Gruppo COFOG 4/5 Tasporti - | | |
| totale programma 009 | 34.129.547,37 | 148.147.504,37 |
| totale missione 013 | 34.129.547,37 | 148.147.504,37 |
| missione | Servizi istituzionali e generali delle Amministrazioni pubbliche (032) | |
| Programma 001 - Indirizzo politico | | |
| Gruppo COFOG 4/5 Tasporti - | | |
| totale programma 001 | 1.262.774,00 | 524.184,00 |
| Programma 002 - Servizi e affari generali per le amministrazioni di competenza | | |
| totale programma 002 | 18.603.014,63 | 19.298.889,63 |
| totale missione 032 | 19.865.788,63 | 19.823.073,63 |
| missione | Fondi da ripartire (033) | |
| Programma 001 - Fondi di riserva speciali | | |
| Gruppo COFOG 4/5 Tasporti - | | |
| totale programma 001 | 0,00 | 0,00 |
| Programma 002 - Fondi da assegnare | | |
| Gruppo COFOG 4/5 Tasporti - | | |
| totale programma 002 | 0,00 | 0,00 |
| totale missione 033 | 0,00 | 0,00 |
| missione | Debiti da finanziamento (035) | |
| Programma 001 - Mutui prestiti e altro indebitamento contratto dall'ente | | |
| Gruppo COFOG 4/5 Tasporti - | | |
| totale programma 001 | 0,00 | 0,00 |
| totale missione 035 | 0,00 | 0,00 |
| missione | Serv. c/terzi partite di giro (099) | |
| Programma 001 - servizi per conto terzi e partite di giro | | |
| Gruppo COFOG 4/5 Tasporti - | | |
| totale programma 001 | 8.829.859,00 | 7.997.680,00 |
| totale missione 099 | 8.829.859,00 | 7.997.680,00 |
| totale generale | 62.825.195,00 | 175.968.258,00 |



AUTORITÀ DI SISTEMA PORTUALE
DEL MAR TIRRENO CENTRALE
NAPOLI - SALERNO - CASTELLAMMARE DI STABIA

ADSP MAR TIRRENO CENTRALE BILANCIO CONSUNTIVO ESERCIZIO 2024

SEZIONE 15: tabella di raccordo pdc ministeriale

| cap | Voce | C. PDI | Desc. PDI | competenza | cassa |
|---------|--|------------------|--|----------------------|----------------------|
| | TITOLO I - ENTRATE CORRENTI | | | | |
| e11101 | "Contributi dello Stato "" | "2.01.01.01.001" | "Trasferimenti correnti da Ministeri" | - | - |
| e11202 | "Contributi della Regione" | "2.01.01.02.001" | "Trasferimenti correnti da Regioni e province autonome" | - | - |
| e11303 | "Contributi della Provincia" | "2.01.01.02.002" | "Trasferimenti correnti da Province" | - | - |
| e11304 | "Contributi del Comune" | "2.01.01.02.003" | "Trasferimenti correnti da Comuni" | - | - |
| e11405 | "Categoria - Trasferimenti da parte di altri Enti del settore pubblico" | "2.01.01.02.999" | "Trasferimenti correnti da altre Amministrazioni Locali n.a.c." | - | - |
| e12106 | "Gettito delle tasse sulle merci imbarcate e sbarcate di cui al Capo III, Tit | "3.05.99.99.999" | "Altre entrate correnti n.a.c." | 10.756.351,00 | 11.804.994,00 |
| e12107 | "Gettito della tassa erariale di cui all'art.2, comma1, del decreto-Legge 2 | "3.05.99.99.999" | "Altre entrate correnti n.a.c." | - | - |
| e12108 | "Gettito della tassa di ancoraggio di cui al capo I del titolo I della Legge 9 | "3.05.99.99.999" | "Altre entrate correnti n.a.c." | 5.761.317,00 | 5.825.661,00 |
| e12109 | "Proventi di autorizzazioni per operazioni portuali di cui agli art. 16, 17 e | "3.01.02.01.035" | "Proventi da autorizzazioni" | 797.007,00 | 1.305.963,00 |
| e12110 | "Proventi di autorizzazioni per attività svolte nel porto di cui all'art. 68 c | "3.01.02.01.035" | "Proventi da autorizzazioni" | 303.854,00 | 338.901,00 |
| e12110b | "Proventi autorizzaz. attività in porto art.50." | "3.01.02.01.035" | "Proventi da autorizzazioni" | - | - |
| e12211 | "Proventi servizi traffico merci | "3.01.02.01.999" | "Proventi da servizi n.a.c." | 1.106.052,00 | 1.169.378,00 |
| e12212 | "Proventi servizi traffico passeggeri" | "3.01.02.01.999" | "Proventi da servizi n.a.c." | 2.030.204,00 | 2.533.202,00 |
| e12213 | "Proventi servizi carri ferr." | "3.01.02.01.999" | "Proventi da servizi n.a.c." | - | - |
| e12214 | "Proventi magazzini e spazi" | "3.01.02.01.999" | "Proventi da servizi n.a.c." | 155.510,00 | 184.494,00 |
| e12215 | "Proventi diversi" | "3.01.02.01.999" | "Proventi da servizi n.a.c." | 60.883,00 | 93.243,00 |
| e12316 | "Canoni di concessione delle aree demaniali (coperte e scoperte) e delle | "3.01.03.01.002" | "Canone occupazione spazi e aree pubbliche" | 18.700.529,00 | 20.313.059,00 |
| e12317 | "Canoni di affitto di beni patrimoniali dell'Autorità Portuale" | "3.01.03.02.001" | "Fitti di terreni e diritti di sfruttamento di giacimenti e risorse" | - | - |
| e12318 | "Interessi attivi su titoli, depositi e conti correnti" | "3.03.03.99.999" | "Altri interessi attivi da altri soggetti" | 538,00 | 538,00 |
| e12319 | "Altri proventi patrimoniali" | "3.01.03.01.001" | "Diritti reali di godimento" | - | - |
| e12420 | "Recuperi e rimborsi diversi" | "3.05.02.03.006" | "Entrate da rimborsi, recuperi e restituzioni di somme non e" | 1.401.399,00 | 1.312.006,00 |
| e12421 | "Concorso da parte dello Stato e di altri Enti per spese di servizi di manu | "3.05.99.99.999" | "Altre entrate correnti n.a.c." | - | - |
| e12522 | "Canoni di concessione per l'affidamento dei servizi di manutenzione, ill | "3.01.02.01.035" | "Proventi da autorizzazioni" | - | - |
| e12523 | "Entrate varie ed eventuali" | "3.05.99.99.999" | "Altre entrate correnti n.a.c." | 417.487,00 | 415.836,00 |
| | TITOLO II - ENTRATE IN CONTO CAPITALE | | TITOLO I - ENTRATE CORRENTI | 41.491.131,00 | 45.297.275,00 |

| | | | | | | |
|-------------------------------------|---|------------------|--|----------------------|----------------------|---|
| e21124 | "Alienazioni di immobili" | "4.04.01.08.999" | "Alienazione di altri beni immobili n.a.c." | - | - | - |
| e21125 | "Cessione di immobilizzazioni tecniche" | "4.04.01.99.999" | "Alienazioni di beni materiali n.a.c." | - | - | - |
| e21126 | "Categoria - Realizzo di valori mobiliari" | "5.01.01.03.001" | "Alienazione di partecipazioni in imprese controllate" | - | - | - |
| e21427 | "Prelevamenti da depositi bancari" | "3.05.99.99.999" | "Altre entrate correnti n.a.c." | - | - | - |
| e21428 | "Ritiro di depositi a cauzione presso terzi" | "3.05.99.99.999" | "Altre entrate correnti n.a.c." | - | - | - |
| e21429 | "Riscossione di prestiti ed anticipazioni a breve termine" | "5.03.07.01.001" | "Riscossione crediti di medio-lungo termine a tasso non agevolato" | - | - | - |
| e21430 | "Rimborsi di indennità di quiescenza da gestione inps" | "5.02.07.01.001" | "Riscossione crediti di breve termine a tasso non agevolato" | - | - | - |
| e22131 | "Finanziamento dallo Stato per esecuzione di opere infrastrutturali" | "4.02.01.01.001" | "Contributi agli investimenti da Ministeri" | 14.279.866,00 | 84.057.846,00 | |
| e22132 | "Concorsi da parte dello Stato per spese di manutenzione straordinaria" | "4.02.01.01.001" | "Contributi agli investimenti da Ministeri" | - | - | - |
| e22233 | "Contributi della Regione" | "4.02.01.02.001" | "Contributi agli investimenti da Regioni e province autonome" | - | - | - |
| e22334 | "Contributi della Provincia" | "4.02.01.02.002" | "Contributi agli investimenti da Province" | - | - | - |
| e22435 | "Contributo Enti - Camera di Commercio" | "4.02.01.02.007" | "Contributi agli investimenti da Camere di Commercio" | 3.089.978,00 | 3.089.978,00 | |
| e23136 | "Operazioni finanziarie a medio e lungo termine" | 6.03.01.05.001 | Accensione mutui e altri finanziamenti a medio lungo termine | - | - | - |
| e23237 | "Operazioni finanziarie a breve termine" | 6.02.01.99.001 | Finanziamenti a breve termine da altri soggetti | - | - | - |
| e23238 | "Depositi di terzi a cauzione" | E.4.05.04.99.999 | Altre entrate in conto capitale n.a.c. | 488.816,00 | 488.816,00 | |
| e23339 | "Categoria - Emissione di obbligazioni" | 6.01.02.01.001 | Emissione di titoli obbligazionari a medio-lungo termine a t | - | - | - |
| | | | TITOLO II - ENTRATE IN CONTO CAPITALE | 17.858.660,00 | 87.636.640,00 | |
| TITOLO III - PARTITE DI GIRO | | | | | | |
| e31140 | "Ritenute erariali" | "9.01.03.01.001" | "Ritenute erariali su redditi da lavoro autonomo per conto di | 2.523.718,00 | 2.521.883,00 | |
| e31141 | "Ritenute previdenziali ed assistenziali" | "9.01.02.02.001" | "Ritenute previdenziali e assistenziali su redditi da lavoro di | 1.047.341,00 | 1.047.341,00 | |
| e31142 | "Ritenute diverse" | "9.01.01.01.001" | "Ritenuta del 4% sui contributi pubblici" | 6.440,00 | 6.440,00 | |
| e31143 | "I.V.A." | "9.01.99.99.999" | "Altre entrate per partite di giro diverse" | 4.495.137,00 | 4.491.552,00 | |
| e31144 | "Recupero dal personale per anticipazioni concesse" | "9.02.99.99.999" | Altre entrate per conto terzi | - | - | - |
| e31145 | "Trattenute per conto terzi" | "9.01.03.99.999" | "Altre ritenute al personale con contratto di lavoro autonomo" | 89.563,00 | 89.563,00 | |
| e31146 | "Rimborso per somme pagate per conto terzi" | "9.02.01.01.001" | "Rimborso per acquisti di beni per conto di terzi" | 38.685,00 | 11.394,00 | |
| e31147 | "Partite in sospenso" | "9.01.99.01.001" | "Entrate a seguito di spese non andate a buon fine" | - | 2.000,00 | |
| e31148 | "Restituzione fondo economato a fine esercizio" | "9.01.99.03.001" | "Rimborso di fondi economici e carte aziendali" | 10.000,00 | 10.000,00 | |
| | | | TITOLO III - PARTITE DI GIRO | 8.210.884,00 | 8.180.173,00 | |

| cap | Voce | C. PDI | Desc. PDI | competenza | cassa |
|---------|--|------------------|---|--------------|--------------|
| | TITOLO I - USCITE CORRENTI | | | | |
| u11101 | "Indennità di carica e rimborsi spese al Presidente dell'Autorità Portu | "1.03.02.01.001" | "Organi istituzionali dell'amministrazione - Indennità" | 251.834,00 | 251.834,00 |
| u11102 | "Indennità di carica e rimborsi spese ai membri del Comitato Portual | "1.03.02.01.001" | "Organi istituzionali dell'amministrazione - Indennità" | 510,00 | 600,00 |
| u11103 | "Indennità di carica e rimborsi spese agli organi di controllo" | "1.03.02.01.002" | "Organi istituzionali dell'amministrazione - Rimborsi" | 62.412,00 | 56.356,00 |
| u11204 | "Emolumenti al Segretario Generale" | "1.01.01.01.002" | "Voci stipendiali corrisposte al personale a tempo indeterminato" | 201.000,00 | 160.006,00 |
| u11205 | "Emolumenti fissi al personale dipendente" | "1.01.01.01.002" | "Voci stipendiali corrisposte al personale a tempo indeterminato" | 4.649.549,00 | 4.646.368,00 |
| u11206 | "Emolumenti variabili al personale dipendente" | "1.01.01.01.007" | "Straordinario per il personale a tempo determinato" | 67.000,00 | 67.000,00 |
| u11207 | "Oneri della contrattazione decentrata o aziendale" | "1.01.01.01.008" | "Indennità ed altri compensi, esclusi i rimborsi spesa documentata" | 2.902.373,00 | 2.652.373,00 |
| u11208 | "Oneri derivanti da rinnovi contrattuali" | "1.01.01.01.006" | "Voci stipendiali corrisposte al personale a tempo determinato" | - | - |
| u11209 | "Indennità e rimborsi spese per missioni" | "1.03.02.02.002" | "Indennità di missione e di trasferta" | 6.134,00 | 6.183,00 |
| u11210 | "Altri oneri per il personale" | "1.01.01.02.999" | "Altre spese per il personale n.a.c." | 176.009,00 | 156.144,00 |
| u11211 | "Spese per l'organizzazione di corsi per il personale e partecipazione | "1.03.02.04.999" | "Acquisto di servizi per altre spese per formazione e addestramento" | 29.495,00 | 32.025,00 |
| u11212 | "Oneri previdenziali, assistenziali ed Irap a carico dell'Autorità Portu | "1.01.02.02.999" | "Altri contributi figurativi erogati direttamente al proprio personale" | 1.993.142,00 | 1.700.581,00 |
| u11313 | "Spese connesse con l'utilizzo dei mezzi di trasporto terrestri" | "1.03.01.02.002" | "Carburanti, combustibili e lubrificanti" | 2.242,00 | 2.105,00 |
| u11314 | "Spese per pulizia-spese di riscaldamento dei locali a disposizione de | "1.03.02.05.006" | "Gas" | 449.674,00 | 387.727,00 |
| u11314b | "Interventi di manutenzione ordinaria agli immobili utilizzati dall'Ent | "1.03.02.09.008" | "Manutenzione ordinaria e riparazioni di beni immobili" | - | - |
| u11315 | "Locazioni passive" | "1.03.02.07.006" | "Licenze d'uso per software" | 194.088,00 | 194.086,00 |
| u11316 | "Spese per consulenze ed altre analoghe prestazioni professionali" | "1.03.02.10.001" | "Incarichi libero professionali di studi, ricerca e consulenza" | 45.860,00 | 36.013,00 |
| u11317 | "Utenze varie" | "1.03.02.05.002" | "Telefonia mobile" | 1.097.065,00 | 1.296.931,00 |
| u11318 | "Materiale di economato e facile consumo" | "1.03.01.02.999" | "Altri beni e materiali di consumo n.a.c." | 31.559,00 | 16.185,00 |
| u11319 | "Abbonamento periodici e riviste" | "1.03.01.01.001" | "Giornali e riviste" | 14.630,00 | 14.630,00 |
| u11320 | "Spese postali" | "1.03.02.16.002" | "Spese postali" | 2.781,00 | 2.689,00 |
| u11321 | "Spese diverse connesse al funzionamento degli uffici" | "1.03.02.19.001" | "Gestione e manutenzione applicazioni" | 114.827,00 | 296.110,00 |
| u11322 | "Spese diverse connesse al funzionamento degli uffici" | "1.03.02.13.003" | "Trasporti, traslochi e facchinaggio" | 5.194,00 | - |
| u11323 | "Spese per effetti di corredo per il personale dipendente" | "1.03.01.02.004" | "Vestiaro" | - | - |
| u11324 | "Premi di assicurazione" | "1.10.04.01.003" | "Premi di assicurazione per responsabilità civile verso terzi" | 332.111,00 | 351.428,00 |

| | | | | | | |
|---------|---|------------------|--|--|----------------------|----------------------|
| u11325 | "Spese diverse connesse al funzionamento degli uffici" | "1.03.02.16.001" | "Pubblicazione bandi di gara" | | 22.170,00 | 20.230,00 |
| u11326 | "Spese di rappresentanza" | "1.03.01.02.009" | "Beni per attività di rappresentanza" | | 2.004,00 | 2.004,00 |
| u11327 | "Spese legali, giudiziarie e varie" | "1.03.02.11.006" | "Patrocinio legale" | | 112.057,00 | 134.060,00 |
| u12128 | "Prestazioni di terzi per la gestione dei servizi portuali - spese per uti" | "1.03.02.18.014" | "Acquisti di servizi socio sanitari a rilevanza sanitaria" | | 3.326.481,00 | 2.603.551,00 |
| u12129 | "Prestazioni di terzi per manutenzioni, riparazioni, adattamenti divel" | "1.03.02.09.011" | "Manutenzione ordinaria e riparazioni di altri beni materiali" | | 118.988,00 | 31.125,00 |
| u12130 | "Spese promozionali e di propaganda" | "1.03.02.02.005" | "Partecipazione a manifestazioni e convegni" | | 198.922,00 | 211.636,00 |
| u12131 | "Oneri di gestione della Security" | "1.03.02.19.006" | "Servizi di sicurezza" | | 2.886.412,00 | 2.492.863,00 |
| u12232 | "Contributi aventi attinenza allo sviluppo dell'attività portuale" | "1.04.03.99.999" | "Trasferimenti correnti a altre imprese" | | 1.010.430,00 | 271.840,00 |
| u12233 | progetti comunitari | "1.10.99.99.999" | "Altre spese correnti n.a.c." | | - | - |
| u12334 | "Interessi passivi, spese e commissioni bancarie" | "1.03.02.17.002" | "Oneri per servizio di tesoreria" | | 7.076,00 | 7.076,00 |
| u12435 | "Imposte, tasse e tributi vari" | "1.02.01.99.999" | "Imposte, tasse e proventi assimilati a carico dell'ente n.a.c." | | 3.033.571,00 | 3.062.255,00 |
| u12435b | "Versamento allo Stato di economie per "taglia spese"" | "1.04.01.01.020" | "Trasferimenti correnti al Ministero dell'economia in attuazione" | | 876.115,00 | 876.115,00 |
| u12536 | "Restituzioni e rimborsi diversi" | "1.09.99.05.001" | "Rimborsi di parte corrente a Imprese di somme non dovute o il" | | 59.881,00 | 59.881,00 |
| u12637 | "Spese per liti, arbitrati, risarcimenti e accessori" | "1.10.05.02.001" | "Spese per risarcimento danni" | | 7.467.785,00 | 9.649.607,00 |
| u12638 | "Fondo di riserva" | "1.10.01.01.001" | "Fondi di riserva" | | - | - |
| u12639 | "Oneri vari straordinari" | "1.10.99.99.999" | "Altre spese correnti n.a.c." | | - | - |
| u12640 | "Spese per realizzo delle entrate" | "1.10.99.99.999" | "Altre spese correnti n.a.c." | | - | - |
| u13141 | "Oneri comuni" | 1.10.99.99.999 | Altre spese correnti n.a.c. | | 34.834,00 | 32.410,00 |
| u14142 | "Pensioni ed altri oneri similari a carico dell'Autorità Portuale" | "1.01.02.02.004" | "Oneri per il personale in quiescenza pensioni, pensioni integrat" | | - | - |
| u14243 | "Accantonamenti a fondi rischi ed oneri" | "1.10.01.99.999" | "Altri fondi n.a.c." | | 436.405,00 | 426.593,00 |
| | | | TITOLO I - USCITE CORRENTI | | 32.222.620,00 | 32.208.620,00 |
| | TITOLO II - USCITE IN CONTO CAPITALE | | | | | |
| u21144 | "Acquisto, costruzione, trasformazione di opere portuali ed immobili" | "2.02.01.09.011" | "Infrastrutture portuali e aeroportuali" | | 15.569.607,00 | 126.469.330,00 |
| u21144b | "Interventi di manutenzione straordinaria agli immobili utilizzati dall" | "2.02.03.06.001" | "Manutenzione straordinaria su beni demaniali di terzi" | | - | - |
| u21145 | "Prestazioni di terzi per manutenzioni straordinarie delle parti comu" | "2.02.01.04.002" | "Impianti" | | - | - |
| u21146 | "Prestazioni di terzi per manutenzioni straordinarie delle parti comu" | "2.02.03.06.001" | "Manutenzione straordinaria su beni demaniali di terzi" | | 4.167.934,00 | 8.477.796,00 |
| u21147 | "Azioni per lo sviluppo strategico del porto - studi, progettazioni, inve" | "2.02.03.06.001" | "Investimenti professionali per la realizzazione di investimenti" | | - | - |

| | | | | | |
|--------|--|------------------|--|----------------------|-----------------------|
| u21248 | "Acquisto di impianti, attrezzature, macchinari ed altri beni mobili" | "2.02.01.05.999" | "Attrezzature n.a.c." | 30.837,00 | 9.773,00 |
| u21249 | "Acquisto di autoveicoli e motoveicoli e parti di ricambio degli stessi" | "2.02.01.01.001" | "Mezzi di trasporto stradali" | - | - |
| u21250 | "Acquisto di impianti, attrezzature, macchinari ed altri beni mobili" | "2.02.01.03.001" | "Mobili e arredi per ufficio" | 7.491,00 | 5.705,00 |
| u21251 | "Acquisto beni immateriali (progetti, brevetti, ecc)" | "2.02.03.02.002" | "Acquisizione software e manutenzione evolutiva" | 1.716.805,00 | 519.312,00 |
| u21352 | "Partecipazione in società esercenti attività accessorie o strumentali" | 3.01.01.03.003 | Acquisizioni di partecipazioni e conferimenti di capitale in altre | - | - |
| u21453 | "Concessioni di prestiti ed anticipazioni a breve termine" | "3.03.07.01.001" | "Concessione crediti di medio-lungo termine a tasso non agevol | - | - |
| u21454 | "Depositi a cauzione presso terzi" | 2.05.99.99.999 | Altre spese in conto capitale n.a.c. | - | - |
| u21555 | "Indennità di anzianità" | "1.01.02.02.003" | "Indennità di fine servizio erogata direttamente dal datore di la | 280.042,00 | 280.042,00 |
| u22156 | "Rimborso di finanziamenti a breve termine" | 4.02.01.05.001 | Rimborso finanziamenti a breve termine a altri soggetti | - | - |
| u22157 | "Rimborso di finanziamenti a medio-lungo termine" | 4.03.01.04.999 | Rimborso Mutui e altri finanziamenti a medio lungo termine ad | - | - |
| u22258 | "Rimborsi di anticipazioni passive" | 5.01.01.01.001 | Chiusura Anticipazioni ricevute da istituto tesoriere/cassiere | - | - |
| u22359 | "Rimborsi di obbligazioni" | 4.01.02.01.001 | Rimborso di titoli obbligazionari a medio-lungo termine a tasso | - | - |
| u22460 | "Restituzione alle gestioni autonome di anticipazioni" | 4.02.02.01.999 | Chiusura Anticipazioni a titolo oneroso ricevute da altri soggetti | - | - |
| u22561 | "Restituzione depositi di terzi a cauzione" | 4.02.02.02.999 | Chiusura Anticipazioni a titolo non oneroso ricevute da altri sog | 618.975,00 | 618.975,00 |
| | | | TITOLO II - USCITE IN CONTO CAPITALE | 22.391.691,00 | 136.380.933,00 |
| | TITOLO III - PARTITE DI GIRO | | | | |
| u31162 | "Ritenute erariali" | "7.01.02.01.001" | "Versamenti di ritenute erariali su Redditi da lavoro dipendente | 2.523.718,00 | 2.224.994,00 |
| u31163 | "Ritenute previdenziali ed assistenziali" | "7.01.02.02.001" | "Versamenti di ritenute previdenziali e assistenziali su Redditi d | 1.047.341,00 | 950.623,00 |
| u31164 | Ritenute diverse | 7.01.03.99.999 | Altri versamenti di ritenute al personale con contratto di lavoro | 6.440,00 | - |
| u31165 | "I.V.A." | "7.01.99.99.999" | "Altre uscite per partite di giro n.a.c." | 4.495.137,00 | 4.101.923,00 |
| u31166 | "Anticipazioni dell'Autorità Portuale al personale" | 7.02.99.99.999 | Altre uscite per conto terzi n.a.c. | - | - |
| u31167 | "Versamento trattenute a favore di terzi" | "7.01.02.99.999" | "Altri versamenti di ritenute al personale dipendente per conto | 89.563,00 | 81.614,00 |
| u31168 | "Somme pagate per conto terzi" | "7.02.01.01.001" | "Acquisto di beni per conto di terzi" | 38.685,00 | 9.551,00 |
| u31169 | "Partite in sospeso" | "7.02.04.01.001" | "Costituzione di depositi cauzionali o contrattuali presso terzi" | - | - |
| u31170 | "Anticipazioni fondo economato" | "7.01.99.03.001" | "Costituzione fondi economici e carte aziendali" | 10.000,00 | 10.000,00 |
| | | | TITOLO III - PARTITE DI GIRO | 8.210.884,00 | 7.378.705,00 |



AUTORITÀ DI SISTEMA PORTUALE
DEL MAR TIRRENO CENTRALE
NAPOLI · SALERNO · CASTELLAMMARE DI STABIA

**ADSP MAR TIRRENO CENTRALE
BILANCIO CONSUNTIVO ESERCIZIO 2024**

b - nota integrativa

AUTORITA' DI SISTEMA PORTUALE DEL MAR TIRRENO CENTRALE

**bilancio consuntivo – esercizio 2024
nota integrativa**

marzo 2025

Indice della nota integrativa:

| | |
|---|----|
| Parte I: il bilancio finanziario..... | 5 |
| 1. Principi contabili di riferimento..... | 5 |
| 2. Il bilancio di previsione 2024..... | 6 |
| 3. Il bilancio consuntivo 2024..... | 11 |
| 4. Le entrate..... | 13 |
| 4.1. Entrate correnti..... | 13 |
| 4.1.1. Vendita beni e servizi..... | 14 |
| 4.1.2. Redditi e proventi patrimoniali..... | 14 |
| 4.1.3. Trasferimenti attivi..... | 18 |
| 4.1.4. Entrate tributarie..... | 18 |
| 4.1.5. Poste correttive e compensative di spese correnti..... | 20 |
| 4.1.6. Entrate varie..... | 20 |
| 4.2. Entrate in conto capitale..... | 21 |
| 4.3. Entrate per partite di giro..... | 22 |
| 5. Le spese..... | 22 |
| 5.1. Spese correnti..... | 22 |
| 5.1.1. Spese per gli Organi dell'Ente..... | 23 |
| 5.1.2. Oneri per il personale in servizio..... | 23 |
| 5.1.3. Acquisti di beni e di servizi..... | 27 |
| 5.1.4. Trasferimenti passivi..... | 29 |
| 5.1.5. Oneri tributari..... | 29 |
| 5.1.6. Poste correttive dell'entrata..... | 31 |
| 5.1.7. Spese non classificabili in altre voci..... | 31 |
| 5.2. Spese in conto capitale. Investimenti..... | 32 |
| 5.3. Uscite per partite di giro..... | 34 |
| 6. La gestione dei residui..... | 34 |
| 6.1. Residui attivi..... | 35 |
| 6.2. Residui passivi..... | 37 |
| 6.3. Attività di cancellazione residui..... | 38 |
| 6.4. Residui attivi per entrate proprie dell'Ente, indici di riscossione..... | 39 |
| 6.4.1. L'indice di riscossione corrente..... | 39 |
| 6.4.2. L'indice di riscossione dei residui..... | 40 |
| 6.4.3. L'indice di riscossione totale..... | 40 |

| | |
|--|----|
| 6.4.4. <i>L'indice di incremento dei residui.</i> | 40 |
| 6.4.5. <i>Andamento indici di incasso.</i> | 41 |
| 6.5. <i>Maggiori posizioni creditorie.</i> | 41 |
| 7. <i>La gestione di cassa.</i> | 42 |
| 8. <i>Avanzo di amministrazione.</i> | 44 |
| <i>Parte II: il bilancio economico patrimoniale.</i> | 47 |
| 1. <i>Criteri di valutazione.</i> | 47 |
| 2. <i>Analisi delle voci dello stato patrimoniale e delle relative variazioni.</i> | 49 |
| 2.1 <i>Immobilizzazioni immateriali.</i> | 49 |
| 2.2 <i>Immobilizzazioni materiali.</i> | 51 |
| 2.3 <i>Ammortamenti complessivi.</i> | 53 |
| 2.4 <i>Immobilizzazioni finanziarie.</i> | 53 |
| 2.5 <i>Crediti.</i> | 53 |
| 2.6 <i>Attività finanziarie non costituenti immobilizzazioni.</i> | 54 |
| 2.7 <i>Disponibilità liquide.</i> | 54 |
| 2.8 <i>Patrimonio netto.</i> | 54 |
| 2.9 <i>Fondo per rischi ed oneri.</i> | 54 |
| 2.9.1. <i>Fondo svalutazione crediti.</i> | 55 |
| 2.9.2. <i>Fondo rischi contenzioso.</i> | 55 |
| 2.9.3. <i>Fondo rischi restituzione rivalutazione istat su canoni demaniali 23/24.</i> | 56 |
| 2.10 <i>Fondo trattamento di fine rapporto di lavoro dipendente.</i> | 56 |
| 2.11 <i>Debiti e residui passivi.</i> | 56 |
| 2.12 <i>Ratei e risconti passivi.</i> | 57 |
| 3. <i>Analisi delle voci del conto economico e delle relative variazioni.</i> | 57 |
| 4. <i>Contabilità per centri di costo.</i> | 58 |
| 5. <i>Costo delle missioni istituzionali.</i> | 59 |



Parte I: il bilancio finanziario.

1. Principi contabili di riferimento.

A partire dal 1/1/18 l'Autorità di Sistema Portuale del Mar Tirreno Centrale ha definitivamente accorpato la gestione contabile, amministrativa e organizzativa delle due ex Autorità Portuali di Napoli e di Salerno essendo cessato il Dpcm n. 284 del 13/06/2017 con cui all'A.P. di Salerno era stata concessa "autonomia finanziaria e amministrativa fino al 31/12/2017". Si è, quindi, realizzato un accorpamento dei due enti preesistenti con la nascita di un nuovo soggetto per il quale la "successione" è disciplinata dall'art. 22 del dlgs 169/16 che dispone: «Le Adsp subentrano alle Autorità Portuali cessate nella proprietà e nel possesso di tutti i beni ed in tutti i rapporti giuridici in corso ivi inclusi quelli lavorativi». Il 2024 è il settimo esercizio per il quale la Adsp presenta il proprio rendiconto in modo "unitario". Il bilancio consuntivo 2024 è stato redatto nel rispetto dei principi contabili di riferimento che non sono mutati rispetto allo scorso esercizio e in particolare:

Principio dell'universalità.

Nel sistema di bilancio sono rappresentate tutte le operazioni ed i relativi valori finanziari, economici e patrimoniali al fine di fornire un quadro veritiero e corretto dell'andamento dell'ente. Non esistono gestioni fuori bilancio.

Principio dell'integrità.

Nel bilancio di previsione e nel rendiconto non vi sono compensazioni di partite.

Principio della veridicità ed attendibilità.

Il bilancio «rappresenta in modo veritiero e corretto la situazione patrimoniale e finanziaria dell'Autorità di Sistema Portuale e il risultato economico dell'esercizio».

Principio della attendibilità e congruità.

Sono state iscritte in bilancio le voci rispettando l'attendibilità delle entrate e la congruità delle spese attraverso opportune valutazioni, analisi, descrizioni.

Principio della prudenza.

I proventi non realizzati non sono contabilizzati, mentre tutti gli oneri anche se non definitivamente sostenuti sono riflessi nel documento contabile.

Principio della comparabilità.

Il rendiconto rispetta il principio della comparabilità secondo i seguenti aspetti:

- *la forma di presentazione è costante, nel tempo: si precisa che il bilancio 2024 è stato redatto secondo gli schemi introdotti dal regolamento di contabilità approvato nel corso del 2007;*
- *i criteri di valutazione adottati sono mantenuti costanti;*
- *i mutamenti strutturali come l'esternalizzazione di un servizio e gli eventi di natura straordinaria sono chiaramente evidenziati laddove ricorrono.*

Principio della competenza finanziaria.

Con la fase di accertamento viene verificata la ragione del credito e la sussistenza di un idoneo titolo giuridico, individuato il debitore, quantificata la somma da incassare, nonché fissata la relativa scadenza; con la fase di impegno viene costituito il vincolo sugli stanziamenti di bilancio, nell'ambito della disponibilità esistente, in relazione ad una obbligazione giuridica e determinata la somma da pagare, e viene individuato il soggetto titolare del vincolo con l'ente e la ragione di tale vincolo.

Principio della competenza economica.

Il principio della competenza economica è un postulato proprio della contabilità economico-patrimoniale ed è pertanto riferibile ai soli prospetti di natura economica e patrimoniale, in particolare al conto economico ed al conto del patrimonio. I proventi ed i ricavi sono riconosciuti quando si verifica che il processo produttivo dei beni o dei servizi è stato completato e che l'erogazione è già avvenuta, si è cioè verificato il passaggio sostanziale e non formale del titolo di proprietà o i servizi sono stati resi. I costi ed oneri sono correlati con i proventi ed i ricavi dell'esercizio o con lo svolgimento delle attività istituzionali. Si rinvia, comunque, alla descrizione analitica dei principi contabili adottati contenuta nella II parte della presente nota integrativa.

2. Il bilancio di previsione 2024.

Il bilancio di previsione per l'anno 2024 dell'Autorità di Sistema Portuale del Mar Tirreno Centrale è stato approvato dal Comitato di Gestione con delibera numero 46 del 26/10/23 e dal Ministero Infrastrutture e Trasporti con nota acquisita al prot. 33892 del 18/12/23. Successivamente sono state proposte alcune note di variazione scaturite, principalmente, dalla necessità di adeguare il bilancio di previsione 2024 alle nuove esigenze di gestione, nonché l'assestamento del preventivo 2024 a sua

volta approvato con delibera del Comitato di Gestione numero 29/2024 ed approvato dai Ministeri Vigilanti con nota acquisita al prot. 23087 del 12/8/24.

A seguito delle sintetizzate variazioni il bilancio preventivo assestato per l'esercizio 2024 presentava i seguenti stanziamenti:

| ENTRATE | |
|------------------------------------|--------------------|
| Correnti | 28.716.191 |
| Conto Capitale | 40.502.000 |
| Partite di giro | 19.105.000 |
| TOTALE ENTRATE | 88.323.191 |
| Avanzo di amministrazione presunto | 120.059.542 |
| TOTALE A PAREGGIO | 208.382.733 |

| USCITE | |
|--------------------------------|--------------------|
| Correnti | 34.875.604 |
| Conto Capitale | 54.469.600 |
| Partite di giro | 19.105.000 |
| TOTALE USCITE | 108.450.204 |
| Avanzo (disavanzo) Finanziario | 99.932.529 |
| TOTALE A PAREGGIO | 208.382.733 |

| CONTO ECONOMICO | |
|--|--------------------|
| A) VALORE DELLA PRODUZIONE | 28.716.191 |
| B) COSTI DELLA PRODUZIONE | 31.932.081 |
| DIFFERENZA VALORE E COSTI DELLA PRODUZIONE (A - B) | - 3.215.890 |
| C) PROVENTI E ONERI FINANZIARI | - 13.000 |
| D) RETTIFICHE DI VALORE DI ATTIVITA' FINANZIARIE | - |
| E) PROVENTI E ONERI STRAORDINARI | - 520.000 |
| Risultato prima delle imposte (A - B +- C +- D +- E) | - 3.748.890 |
| Imposte dell'esercizio | 3.910.523 |
| Avanzo (disavanzo) economico | - 7.659.413 |

Si propone, di seguito, il raffronto sintetico tra preventivo assestato e consuntivo 2024:

| ENTRATE | | prev. in €/000 | cons. in €/000 |
|-----------------------|--|----------------|----------------|
| Correnti | | 28.716 | 41.491 |
| Conto Capitale | | 40.502 | 17.859 |
| Partite di giro | | 19.105 | 8.211 |
| TOTALE ENTRATE | | 88.323 | 67.561 |
| USCITE | | prev. in €/000 | cons. in €/000 |
| Correnti | | 34.876 | 32.223 |
| Conto Capitale | | 54.470 | 22.392 |
| Partite di giro | | 19.105 | 8.211 |
| TOTALE USCITE | | 108.450 | 62.825 |

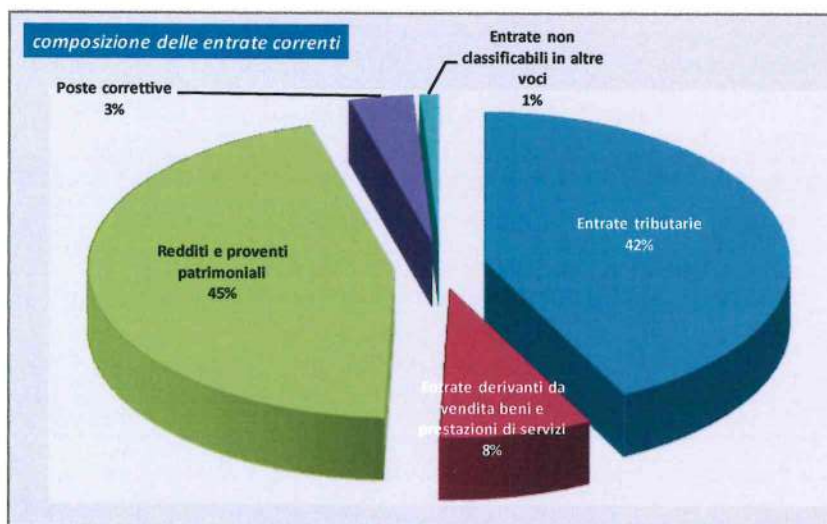
Le entrate correnti hanno nettamente superato il preventivo sia perché le entrate ipotizzate in sede di preventivo erano state determinate in modo prudentiale (a causa dell'imperscrutabilità degli strascichi derivanti dal conflitto bellico russo-ucraino e della crisi del canale di Suez), sia perché, con la ripresa dei traffici, le entrate effettive si sono verificate notevolmente migliori rispetto alle aspettative. Le uscite correnti sono inferiori rispetto al preventivato principalmente a causa dei nuovi limiti di spesa posti a carico della finanza pubblica e al controllo della spesa attuato nella gestione dell'Ente. Dal lato del conto capitale, invece, sia attivo che passivo, si registra un impegnato inferiore al preventivato poiché non è stato possibile rispettare appieno l'elenco annuale delle opere.

In particolare, per quanto concerne le entrate, il dettaglio degli scostamenti intervenuti nelle singole categorie fra preventivo e consuntivo è il seguente:

| | previsione | accertamento | differenza |
|--|-------------------|-------------------|---------------------|
| Cat. 1.1.1 - TRASFERIMENTI DA PARTE DELLO STATO | - | - | - |
| Cat. 1.1.3 - TRASFERIM COMUNI E PROVINCE | - | - | - |
| Cat. 1.2.1 - ENTRATE TRIBUTARIE | 10.561.685 | 17.618.529 | 7.056.844 |
| Cat. 1.2.2 - ENTRATE VENDITA BENI E PRESTAZ.SERVIZI | 2.300.000 | 3.352.649 | 1.052.649 |
| Cat. 1.2.3 - REDDITI E PROVENTI PATRIMONIALI | 15.554.506 | 18.701.067 | 3.146.561 |
| Cat. 1.2.4 - POSTE CORRETT. COMPENS. USCITE CORR. | - | 1.401.399 | 1.401.399 |
| Cat. 1.2.5 - ENTRATE NON CLASSIFICABILI IN ALTRE VOCI | 300.000 | 417.487 | 117.487 |
| TOTALE TITOLO I - ENTRATE CORRENTI | 28.716.191 | 41.491.131 | 12.774.940 |
| Cat. 2.1.1 - ALIENAZIONE DI IMMOBILI E DIRITTI REALI | - | - | - |
| Cat. 2.1.2 - ALIENAZIONE DI IMMOBILIZZ. TECNICHE | - | - | - |
| Cat. 2.1.3 - REALIZZO DI VALORI MOBILIARI | - | - | - |
| Cat. 2.1.4 - RISCOSSIONE DI CREDITI | 202.000 | - | - 202.000 |
| Cat. 2.2.1 - TRASFERIMENTI DELLO STATO | 38.800.000 | 14.279.866 | - 24.520.134 |
| Cat. 2.2.2 - TRASFERIMENTI DELLE REGIONI | - | - | - |
| Cat. 2.2.4 -TRASFERIMENTI DA ALTRI ENTI DEL SETTORE PUBBLICO | - | 3.089.978 | 3.089.978 |
| Cat. 2.3.2 - ASSUNZIONE DI ALTRI DEBITI FINANZIARI | 1.500.000 | 488.816 | - 1.011.184 |
| TOTALE TITOLO II - ENTRATE IN CONTO CAPITALE | 40.502.000 | 17.858.660 | - 22.643.340 |
| TOTALE TITOLO III - ENTRATE PER PARTITE DI GIRO | 19.105.000 | 8.210.884 | - 10.894.116 |

Gli scostamenti più rilevanti nelle “*entrate correnti*” (complessivamente +13 m/€ circa) sono dovute alla circostanza, come già riferito, che il preventivo 2024, per ciò che riguarda le entrate per tasse imbarco e sbarco e approdo, è stato prudenzialmente redatto sulla base dei valori consuntivi storici dei bilanci degli anni precedenti mentre le entrate si sono manifestate in misura nettamente maggiore in particolare per la componente delle entrate tributarie.

La ripartizione complessiva delle entrate correnti per natura è stata la seguente:

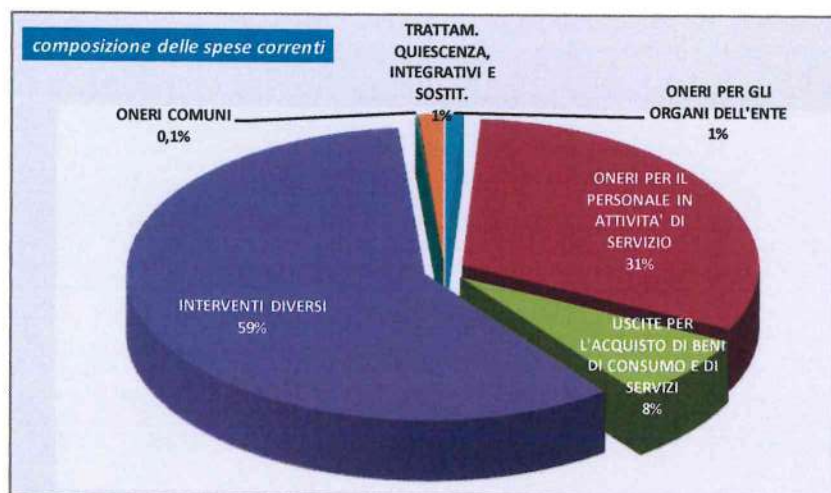


Per quanto concerne le uscite, il dettaglio degli scostamenti intervenuti nelle singole categorie fra preventivo e consuntivo è il seguente:

| | previsione | impegno | differenza |
|---|-------------------|-------------------|---------------------|
| Cat. 1.1.1 - USCITE PER GLI ORGANI DELL'ENTE | 340.030 | 314.756 | - 25.274 |
| Cat. 1.1.2 - ONERI PER PERSONALE ATTIVITA' DI SERVIZIO | 11.204.104 | 10.024.702 | - 1.179.402 |
| Cat. 1.1.3 - USCITE PER L'ACQUISTO DI BENI CONSUMO E SERVIZI | 3.104.934 | 2.426.262 | - 678.672 |
| Cat. 1.2.1 - USCITE PER PRESTAZIONI ISTITUZIONALI | 6.717.583 | 6.530.803 | - 186.780 |
| Cat. 1.2.2 - TRASFERIMENTI PASSIVI | 1.010.430 | 1.010.430 | - |
| Cat. 1.2.3 - ONERI FINANZIARI | 13.000 | 7.076 | - 5.924 |
| Cat. 1.2.4 - ONERI TRIBUTARI | 3.910.523 | 3.909.686 | - 837 |
| Cat. 1.2.5 - POSTE CORRETT. E COMPENS. ENTRATE CORRENTI | 300.000 | 59.881 | - 240.119 |
| Cat. 1.2.6 - USCITE NON CLASSIFICABILI IN ALTRE VOCI | 7.520.000 | 7.467.785 | - 52.215 |
| Cat. 1.3.1 - ONERI COMUNI | 55.000 | 34.834 | - 20.166 |
| Cat. 1.4.2 - ACCANTONAM. TRATTAMENTO FINE RAPPORTO | 700.000 | 436.405 | - 263.595 |
| TOTALE TITOLO I - USCITE CORRENTI | 34.875.604 | 32.222.620 | - 2.652.984 |
| | | | - |
| Cat. 2.1.1 - ACQUISIZ. BENI USO DUREV. OPERE IMMOB.E INVEST. | 45.750.000 | 19.737.541 | - 26.012.459 |
| Cat. 2.1.2. - ACQUISIZIONE DI IMMOBILIZZAZIONI TECNICHE | 6.158.600 | 1.755.133 | - 4.403.467 |
| Cat. 2.1.3. - PARTECIPAZIONI E ACQUISTO DI VALORI MOBILIARI | 8.000 | - | - 8.000 |
| Cat. 2.1.4. - CONCESSIONI DI CREDITI ED ANTICIPAZIONI | - | - | - |
| Cat. 2.1.5. - INDENN. DI ANZIANITA' E SIMILARI AL PERS. CESSATO | 553.000 | 280.042 | - 272.958 |
| Cat. 2.2.5 - ESTINZIONE DEBITI DIVERSI | 2.000.000 | 618.975 | - 1.381.025 |
| TOTALE TITOLO II - USCITE IN CONTO CAPITALE | 54.469.600 | 22.391.691 | - 32.077.909 |
| | | | - |
| TOTALE TITOLO III - USCITE PER PARTITE DI GIRO | 19.105.000 | 8.210.884 | - 10.894.116 |

Come si è già avuto modo di osservare, le “*spese correnti*” sono costantemente inferiori rispetto a quanto originariamente preventivato. I maggiori miglioramenti rispetto alle previsioni originarie si sono registrati, in particolare, nelle spese per “*personale*” (-1,1 milioni) principalmente a causa della circostanza che le cessazioni di rapporti di lavoro avvenute nel corso degli anni precedenti non sono ancora state sostituite in *turn over*, e nelle spese per “*servizi*” (complessivamente -0,7 m/€) grazie ai minori oneri per consumi e utenze.

La ripartizione complessiva delle uscite correnti per natura è stata la seguente:



La gestione in “*conto capitale*”, invece, come più sopra osservato, mostra uno scostamento di circa -32 milioni di euro dovuto fondamentalmente alla circostanza che non è stato possibile rispettare appieno il piano annuale delle opere.

Infine, lo scostamento nelle partite di giro rispetto alla previsione è dovuto al fatto che, a seguito dell'estensione del regime dello *split payment* alle Adsp, ai fini delle liquidazioni delle fatture l'ente è tenuto al pagamento dell'imponibile al fornitore e dell'iva direttamente al bilancio dello Stato: pertanto, al momento del pagamento viene emesso un mandato per l'intero importo a chiusura della fattura del fornitore con una reversale di incasso a partite di giro per l'importo dell'iva e, successivamente, un mandato di pagamento del corrispondente importo a partite di giro per il versamento dell'iva allo Stato. L'importo stimato dell'iva da versare in sede di preventivo viene fatto sulla base dello scenario prudenziale dei massimi pagamenti possibili sia in conto esercizio che in conto residui.

3. Il bilancio consuntivo 2024.

La gestione dell'esercizio 2024 a fronte delle anzidette previsioni, presenta un disavanzo economico di € -3.674.253 e un avanzo finanziario di € 4.735.480 come emerge dai seguenti schemi riassuntivi, in €/000, in comparazione con il consuntivo 2023:

| CONTO FINANZIARIO: | | | |
|--|------------------|------------------|----------------|
| ENTRATE | anno 2024 | anno 2023 | var. |
| Entrate derivanti da trasferimenti correnti | - | - | - |
| Entrate operative | 41.491 | 43.039 | - 1.547 |
| Alienazione beni patrim. e movimenti di capitale | - | 3 | 3 |
| Trasferimenti in conto capitale | 17.370 | 8.196 | 9.174 |
| Entrate derivanti da accensione di prestiti | 489 | 546 | - 57 |
| Partite di giro | 8.211 | 6.982 | 1.228 |
| TOTALE ENTRATE | 67.561 | 58.765 | 8.795 |
| SPESE | anno 2024 | anno 2023 | var. |
| Spese correnti | 32.223 | 25.987 | 6.236 |
| Spese in conto capitale | 21.773 | 30.564 | - 8.791 |
| Rate di mutui e rimborso di depositi cauzionali | 619 | 1.941 | - 1.322 |
| Partite di giro | 8.211 | 6.982 | 1.228 |
| TOTALE USCITE | 62.825 | 65.474 | - 2.649 |
| avanzo (disavanzo) finanziario | 4.735 | - 6.709 | 11.444 |
| TOTALE A PAREGGIO | 67.561 | 58.765 | 8.795 |

| CONTO ECONOMICO: | | | |
|---|---------------|---------------|----------------|
| Entrate finanziarie correnti | 41.491 | 43.039 | - 1.547 |
| Altri proventi | - | 3 | 3 |
| TOTALE RICAVI | 41.491 | 43.041 | - 1.550 |
| Spese finanziarie correnti | 29.339 | 21.880 | 7.459 |
| Ammortamenti e svalutazioni | 6.769 | 198 | 6.571 |
| Adeguamento fondo T.F.R. | 189 | 194 | - 5 |
| Interessi e oneri finanziari | 7 | 7 | 0 |
| Oneri straordinari e rettifiche di valore | 5.855 | 13.279 | - 7.425 |
| Imposte dell'esercizio | 3.007 | 2.450 | 557 |
| TOTALE COSTI | 45.165 | 38.008 | 7.157 |
| avanzo (disavanzo) economico | - 3.674 | 5.033 | - 8.707 |
| TOTALE A PAREGGIO | 41.491 | 43.041 | - 1.550 |

Come è facile osservare, il risultato economico dell'esercizio appena chiuso è, per la prima volta, negativo. Ciò a causa, sinteticamente, delle seguenti contingenze:

- peggioramento di 1,5 milioni di euro della voce entrate operative;
- accantonamento di 6,3 milioni di euro al fondo rischi per l'eventuale restituzione dell'incremento ISTAT registrato nel 2023 e 2024 sui canoni demaniali;
- aumento degli oneri diversi di gestione di 5,6 milioni di euro dovuto, essenzialmente, all'impegno relativo a costi per risarcimento danni a causa della sentenza Consiglio di Stato n. 5934 del 04-07-2024 per 5.771.372,54 di euro (cfr. ultra problematica Magazzini Generali Silos e Frigoriferi);

- aumento del carico complessivo di imposta per 0,5 milioni di euro.

Quindi, nonostante un miglioramento del risultato di gestione finanziaria complessivamente in avanzo (+4,7 milioni di euro), si registra un risultato economico negativo. Il trend consolidato dei risultati economici dell'Adsp è il seguente¹:



4. Le entrate.

4.1. Entrate correnti.

Le entrate correnti, che comprendono quelle operative ed i trasferimenti attivi, risultano accertate in €/000 41.491 con una variazione di €/000 -1.547 rispetto all'esercizio 2023, come si evince dalla seguente analisi di dettaglio (in €/000):

| rif. parag. | | Esercizio 2024 | Esercizio 2023 | Differenza |
|--------------------------------|------------------------------------|----------------|----------------|----------------|
| 4,1,1 | Vendita beni e servizi | 3.353 | 3.840 | - 487 |
| 4,1,2 | Redditi e proventi patrimoniali | 18.701 | 20.134 | - 1.433 |
| 4,1,3 | Trasferimenti attivi | - | - | - |
| 4,1,4 | Entrate tributarie | 17.619 | 18.091 | - 472 |
| 4,1,5 | Poste correttive di spese correnti | 1.401 | 611 | 790 |
| 4,1,6 | Entrate varie | 417 | 363 | 55 |
| TOTALE ENTRATE CORRENTI | | 41.491 | 43.039 | - 1.547 |

¹ Si ricorda che il risultato 2021 era utilmente influenzato dall'incasso del saldo della rendicontazione di spese per investimenti ex lege 166/02 effettuate, a suo tempo, con fondi propri dell'ente che aveva generato una sopravvenienza attiva di circa 15 milioni di euro.

All'interno del gruppo "entrate correnti" si evidenziano le entrate per "Vendita di beni e servizi" che sono costituite dai proventi derivanti dalle prestazioni rese al traffico merci e passeggeri che sono in leggero calo rispetto all'anno precedente; si registra, analogamente, un leggero calo nelle entrate tributarie.

I risultati delle singole gestioni sono i seguenti (in €/000):

4.1.1. Vendita beni e servizi.

| | Esercizio 2024 | Esercizio 2023 | Differenza | |
|-----------------------------|----------------|----------------|------------|------------|
| Diritti di approdo | 1.106 | 1.009 | | 97 |
| Proventi traffico cabotiero | 2.030 | 2.275 | - | 245 |
| Gestione aree di deposito | 156 | 193 | - | 38 |
| Proventi diversi | 61 | 362 | - | 301 |
| TOTALE | 3.353 | 3.840 | - | 487 |

Nella voce "diritti di approdo" vengono contabilizzati anche gli importi riscossi dalla Agenzia delle Dogane a titolo di diritti di security spettanti all'Autorità Portuale di Napoli. In merito, si ricorda che in data 27/2/2012 il Tribunale di Napoli, su istanza della Q8, ha emesso un decreto ingiuntivo per circa euro 1,5 milioni oltre accessori, contro l'Autorità Portuale di Napoli per la restituzione di quanto versato a titolo di diritti di security in vigore di provvedimenti poi annullati. Tale decreto ingiuntivo è stato revocato a seguito della stipula di un accordo transattivo con il quale è stata prevista la restituzione delle succitate somme mediante applicazione di una aliquota ridotta per diritti di security sui prodotti petroliferi per dodici annualità.

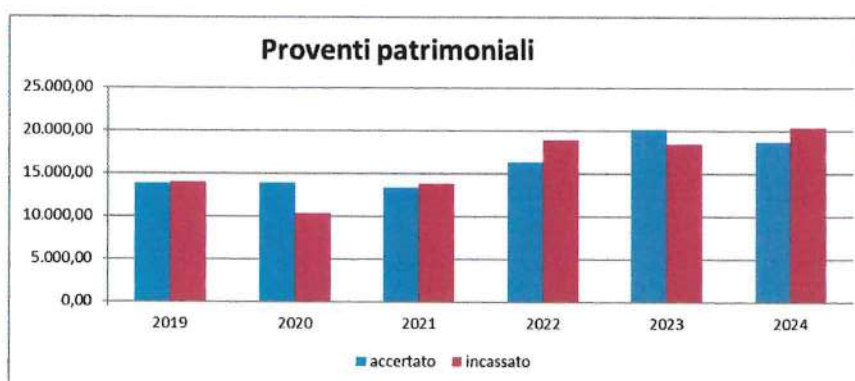
4.1.2. Redditi e proventi patrimoniali.

Le entrate per "Redditi e proventi patrimoniali" sono state accertate in €/000 18.701 con una variazione di €/000 -1.433 rispetto al precedente esercizio. Detta variazione è imputabile alla circostanza dell'applicazione nell'anno 2023 dell'incremento Istat del 25% sui canoni demaniali fissata con decreto del Mit.

Nel dettaglio che segue viene evidenziata la serie storica relativa all'andamento dei proventi patrimoniali dell'ADSP (la cui principale componente è costituita dai canoni demaniali). Essa, nelle sue due principali componenti (accertamento e incassi dell'anno in conto competenza e in conto residui) mostra il seguente andamento negli anni in euro/000:

| entrate proprie | 2019 | 2020 | 2021 | 2022 | 2023 | 2024 |
|-----------------|-----------|-----------|-----------|-----------|-----------|-----------|
| accertato | 13.837,00 | 13.935,00 | 13.284,00 | 16.348,00 | 20.134,00 | 18.701,00 |
| incassato | 14.022,00 | 10.356,00 | 13.818,00 | 18.866,00 | 18.414,00 | 20.314,00 |

Come è facile osservare si registra una tendenza più o meno costante negli anni precedenti sia per quanto riguarda il dato degli accertamenti sia per il dato degli incassi². Il dato per l'esercizio 2023 conferma la crescita della componente degli accertamenti (principalmente a causa dell'applicazione dell'incremento Istat pari a circa il 25%) mentre gli incassi effettuati risultano stabili rispetto all'anno 2022. Il dato per l'esercizio 2024 evidenzia una diminuzione degli accertamenti che è riconducibile all'incremento Istat del 25% sui canoni demaniali che si è avuta nell'esercizio 2023 mentre gli incassi effettuati evidenziano un incremento rispetto all'anno precedente.



Dunque, se da un lato gli accertamenti per le entrate proprie mostrano una certa omogeneità, gli incassi mostrano una netta flessione nel 2020³ (che si attesta su un valore medio che sfiora il 26%).

Per completezza di informazione si evidenzia la ripartizione dei proventi patrimoniali per le sedi di Napoli e Salerno:

² con la sola eccezione dell'anno 2020, condizionato dall'emergenza COVID-19.

³ Detta flessione è riconducibile all'emergenza coronavirus che ha determinato (anche per espressa previsione di legge) un rallentamento del pagamento dei canoni concessori.

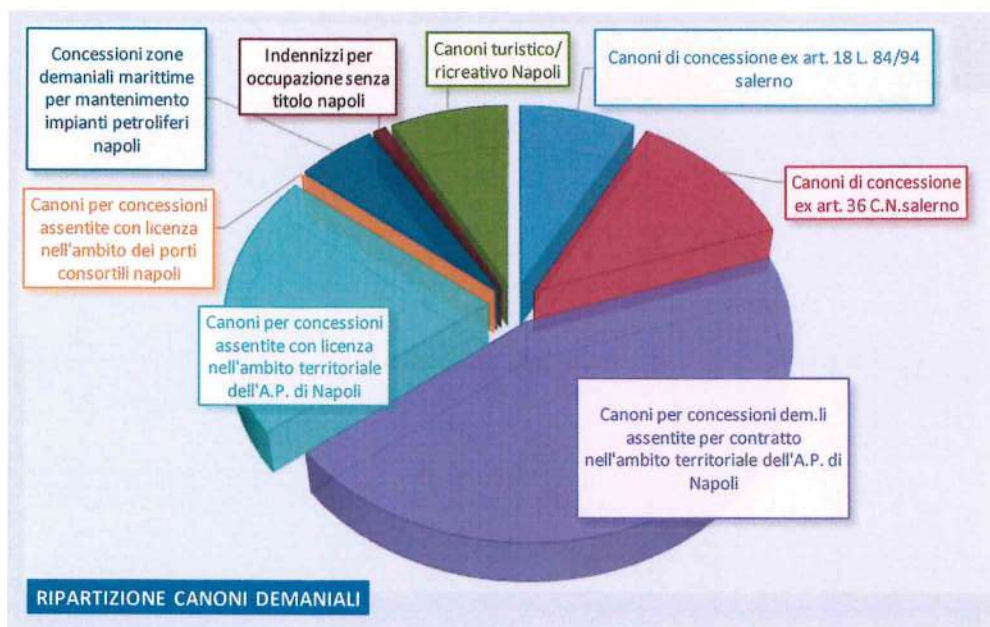
| Entrate proprie | 2018 | 2019 | 2020 | 2021 | 2022 | 2023 | 2024 |
|-----------------|--------|--------|--------|--------|--------|--------|--------|
| Accertato NA | 12.448 | 11.793 | 11.912 | 11.280 | 13.109 | 16.482 | 15.013 |
| Incassato NA | 12.408 | 11.438 | 8.188 | 11.952 | 17.000 | 14.949 | 13.957 |
| Accertato SA | 1.993 | 2.044 | 2.023 | 2.004 | 3.239 | 3.652 | 3.686 |
| Incassato SA | 1.399 | 2.584 | 2.168 | 1.866 | 1.866 | 3.465 | 3.502 |



All'interno di questa categoria l'entrata più rilevante è costituita dai canoni demaniali (capitolo 16) che sono stati accertati come segue in comparazione con gli esercizi precedenti:

| art. cap. | descrizione | 2024 | 2023 | diff | 2022 | 2021 | 2020 |
|---------------|--|-------------------|-------------------|--------------------|-------------------|-------------------|-------------------|
| E12316-01 | Canoni di concessione ex art. 18 L. 84/94 salerno | 1.466.105 | 1.530.139 | - 64.035 | 1.389.964 | 1.043.376 | 1.008.589 |
| E12316-02 | Canoni di concessione ex art. 36 C.N.salerno | 2.220.571 | 2.122.159 | 98.412 | 1.849.124 | 959.776 | 904.349 |
| E12316-04 | Canoni turistica/ ricreativo Salerno | | | - | - | - | 110.459 |
| E12316-15 | Canoni per concessioni dem.li assentite per contratto nell'ambito territoriale dell'A.P. di Napoli | 8.359.303 | 9.668.612 | - 1.309.310 | 7.344.485 | 6.169.930 | 5.925.635 |
| E12316-16 | Canoni per concessioni assentite con licenza nell'ambito territoriale dell'A.P. di Napoli | 4.004.995 | 3.944.648 | 60.347 | 3.461.648 | 2.614.858 | 2.678.848 |
| E12316-17 | Canoni per concessioni assentite con licenza nell'ambito dei porti consortili napoli | - | | - | - | 209.956 | 237.700 |
| E12316-18 | Concessioni zone demaniali marittime per mantenimento impianti petroliferi napoli | 997.952 | 1.041.619 | - 43.666 | 830.706 | 679.750 | 768.734 |
| E12316-19 | Indennizzi per occupazione senza titolo napoli | 164.033 | 315.337 | - 151.304 | 345.140 | 473.084 | 1.091.592 |
| E12316-20 | Canoni turistica/ ricreativo Napoli | 1.487.570 | 1.483.917 | 3.653 | 1.120.645 | 1.097.023 | 1.209.449 |
| E12316 | Canoni per concessioni dem.li assentite per contratto nell'ambito territoriale dell'Adsp | 18.700.528 | 20.106.431 | - 1.405.903 | 16.341.712 | 13.247.753 | 13.935.355 |

La ripartizione grafica delle entrate per genere è la seguente:



In tema di indice di rivalutazione istat, fissato per il 2023 al 25%, si deve precisare che si è, tuttora, in attesa di chiarimenti circa la sua definitiva applicazione. Infatti, il Tar Lazio con sentenza 13/2025 ha annullato il decreto del Direttore Generale per la vigilanza sulle autorità di sistema portuale, il trasporto marittimo e per vie d'acqua interne del Ministero delle Infrastrutture e dei Trasporti del 30.12.2022 recante "aggiornamenti relativi all'anno 2023, delle misure unitarie dei canoni per le concessioni demaniali marittime" rendendo, quindi, nullo l'incremento istat del 25% registrato nel 2023 poiché vi è stato un errore nel calcolo dell'indice da parte dell'ufficio ministeriale. Questa circostanza potrebbe comportare un onere di restituzione delle somme già accertate nel 2023 che l'ufficio competente ha quantificato al massimo in 3,8 milioni di euro: va precisato che detta cifra costituisce un importo meramente teorico poiché se è vero che l'indice istat da applicare non è il 25% è anche vero che sarà necessariamente maggiore di zero (stimabile, al pari degli altri indici di rivalutazione per quell'anno nell'8%) per cui vi saranno, certamente, conguagli anche con il successivo anno 2024 dove l'Adsp ha accertato solo in parte i canoni base 2022 e, quindi, senza applicare alcun incremento istat (per gli art. 18, mentre, per gli art. 36, si è operato con l'incremento istat). Questa circostanza potrebbe, in sintesi, comportare un onere di restituzione delle somme già accertate nel 2024 che l'ufficio competente ha quantificato al massimo in 2,4 milioni di euro. Allo stato della redazione del presente documento non vi sono elementi oggettivi per poter determinare l'incidenza delle operazioni di conguaglio sul bilancio. Il prospetto riepilogativo della quota Istat già richiesta sui canoni 23 e 24 è il seguente:

| esercizio | descrizione | importo | importo |
|--------------------------------|------------------------------|---------------------|--|
| anno 2023 | na | 3.381.312,00 | i canoni sono stati calcolati applicando l'incremento del 25% riv. Istat |
| | sa | 387.394,00 | |
| | cm | 126.164,00 | |
| | totale impatto 2023 A | 3.894.870,00 | |
| anno 2024 | na | 2.092.335,00 | i soli canoni art.36 sono stati calcolati applicando l'incremento del 25% riv. Istat |
| | sa | 270.317,00 | |
| | cm | 98.420,00 | |
| | totale impatto 2024 B | 2.461.072,00 | |
| totale alea massima A+B | | 6.355.942,00 | |

Nella situazione economico patrimoniale è stato, quindi, costituito prudenzialmente un fondo rischi con apposizione di pari vincolo sull'avanzo di amministrazione in modo da poter restituire un *quadro fedele* della situazione.

4.1.3. Trasferimenti attivi.

Per l'esercizio appena concluso non si sono registrati trasferimenti attivi in conto esercizio.

4.1.4. Entrate tributarie.

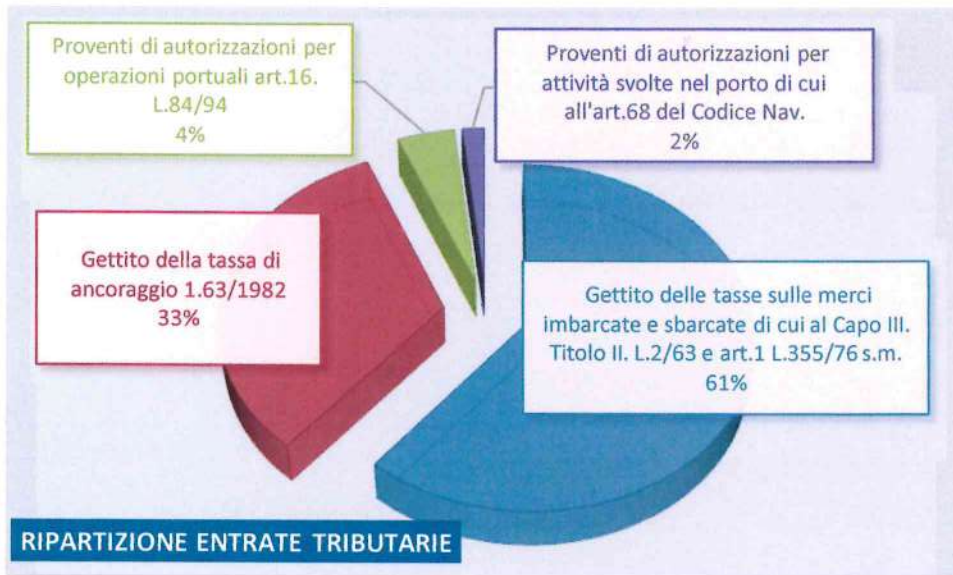
Le entrate tributarie, ammontano a €/000 17.619 e presentano una variazione di -472 rispetto all'esercizio precedente. Il dettaglio delle entrate è il seguente:

| | Esercizio 2024 | Esercizio 2023 | Differenza |
|--|----------------|----------------|--------------|
| totale tasse portuali | 16.518 | 16.988 | - 471 |
| Proventi autorizzazioni operaz. portuali art. 16 | 797 | 798 | - 1 |
| Proventi autorizzazioni operaz. art. 68 | 304 | 305 | - 1 |
| TOTALE | 17.619 | 18.091 | - 472 |

Il dettaglio delle "entrate tributarie", sostanzialmente stabili rispetto all'esercizio precedente, è il seguente in euro in comparazione con il dato degli esercizi precedenti:

| cap/art | descrizione | 2024 | 2023 | diff. | 2022 | 2021 | 2020 | 2019 |
|--------------------------------|---|-------------------|-------------------|-----------------|-------------------|-------------------|-------------------|-------------------|
| E12106 | Gettito delle tasse sulle merci imbarcate e sbarcate di cui al Capo III. Titolo II. L.2/63 e art.1 L.355/76 s.m. | 10.756.351 | 11.030.807 | -274.456 | 10.582.328 | 10.889.761 | 7.559.423 | 8.894.997 |
| E12108 | Gettito della tassa di ancoraggio 1.63/1982 | 5.761.317 | 5.957.604 | -196.287 | 5.391.953 | 4.320.698 | 4.358.253 | 5.291.312 |
| E12109 | Proventi di autorizzazioni per operazioni portuali di cui all'art.16. L.84/94 | 797.007 | 797.770 | -763 | 1.230.196 | 754.830 | 827.518 | 775.778 |
| E12110-01 | Proventi di autorizzazioni per attività svolte nel porto di cui all'art. 68 C.N. salerno | 278.385 | 244.910 | 33.475 | 231.300 | 41.490 | 50.795 | 34.760 |
| E12110-02 | Proventi di autorizzazioni per deposito temporaneo merci in banchina ex art. 50 C.N. e ex art.18 L.84/94 connesse alla Security salerno | | - | 0 | - | 15.310 | 49.149 | 76.373 |
| E12110-15 | Proventi di autorizzazioni per attività svolte nel porto di cui all'art.68 del Codice della Navigazione napoli | | - | 0 | - | 172.315 | 200.212 | 180.537 |
| E12110-16 | autorizzazioni riprese in porto | 25.469 | 59.788 | -34.319 | 23.065 | - | - | - |
| E12110 | Proventi di autorizzazioni per attività svolte nel porto di cui all'art.68 del Codice della Navigazione | 303.854 | 304.698 | -844 | 254.365 | 229.115 | 300.156 | 291.670 |
| TOTALE CATEGORIA E1.2.1 | | 17.618.529 | 18.090.879 | -472.350 | 17.458.842 | 16.194.404 | 13.045.350 | 15.253.757 |

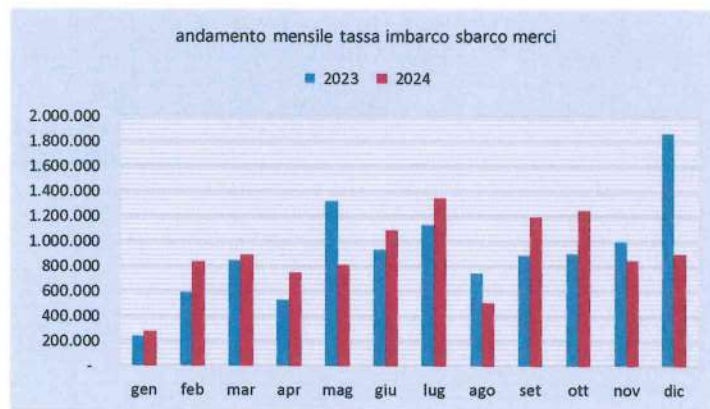
In termini grafici e percentuali la composizione delle entrate tributarie è la seguente:



Il dato relativo alle entrate tributarie resta stabile ma con un lieve peggioramento rispetto allo scorso esercizio.

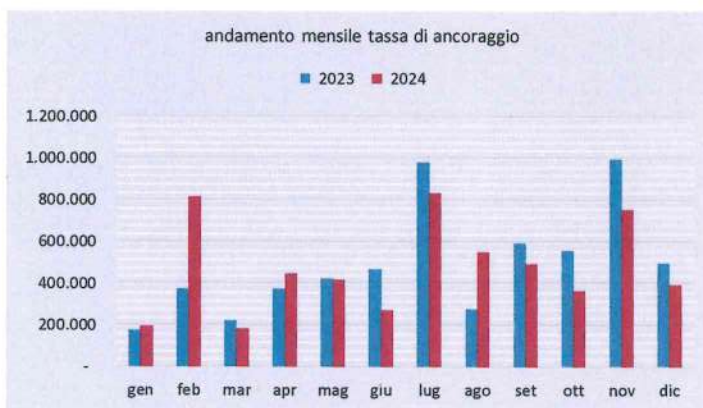
Nel dettaglio, l'andamento mensile delle tasse di imbarco e sbarco merci, in comparazione con l'anno precedente, è il seguente:

| | 2023 | 2024 |
|---------------|-------------------|-------------------|
| gen | 245.365 | 282.858 |
| feb | 594.312 | 841.617 |
| mar | 847.494 | 899.274 |
| apr | 530.701 | 753.141 |
| mag | 1.326.415 | 819.570 |
| giu | 940.341 | 1.091.766 |
| lug | 1.138.011 | 1.349.377 |
| ago | 747.370 | 510.827 |
| set | 891.772 | 1.205.154 |
| ott | 903.009 | 1.251.299 |
| nov | 1.000.027 | 847.688 |
| dic | 1.865.988 | 903.778 |
| Totale | 11.030.807 | 10.756.351 |



Nel dettaglio, l'andamento mensile delle tasse di ancoraggio, in comparazione con l'anno precedente, è il seguente:

| | 2023 | 2024 |
|-----|------------------|------------------|
| gen | 175.914 | 197.375 |
| feb | 378.136 | 817.538 |
| mar | 221.068 | 187.318 |
| apr | 374.881 | 450.701 |
| mag | 426.164 | 421.561 |
| giu | 471.358 | 274.255 |
| lug | 979.335 | 836.021 |
| ago | 278.175 | 553.871 |
| set | 596.515 | 499.326 |
| ott | 560.800 | 368.465 |
| nov | 996.277 | 757.579 |
| dic | 498.981 | 397.308 |
| | 5.957.604 | 5.761.317 |



4.1.5. Poste correttive e compensative di spese correnti.

Gli accertamenti per “Poste correttive e compensative di spese correnti” ammontano a €/000 1.401 con una variazione, rispetto al precedente esercizio, di 790 e sono così costituiti:

| | Esercizio 2024 | Esercizio 2023 | Differenza |
|------------------------------------|----------------|----------------|------------|
| Recuperi ed indennizzi | 400 | 572 | - 172 |
| Rimborso spese di istruttoria | 39 | 39 | - |
| Rimborsi dal fondo vittime amianto | 962 | - | 962 |
| Recupero spese ufficio legale | - | - | - |
| TOTALE | 1.401 | 611 | 790 |

Il marcato incremento rispetto all’esercizio precedente dovuto al fatto che nel corso dell’anno si è registrato l’incasso di 962 mila euro quale indennizzo riconosciuto dal Fondo Vittime dell’Amianto a fronte delle numerose soccombenze fin qui registrate dall’Adsp nelle cause amianto mosse da lavoratori portuali.

4.1.6. Entrate varie.

Le “Entrate varie” ammontano a €/000 417 con una variazione di €/000 55 rispetto al precedente esercizio e sono così articolate:

| | Esercizio 2024 | Esercizio 2023 | Differenza |
|-----------------------------|----------------|----------------|------------|
| Indennità di mora | 64 | 32 | 32 |
| sponsorizzazioni attive | - | - | - |
| Permessi annuali sosta auto | 354 | 331 | 23 |
| TOTALE | 417 | 363 | 55 |

Il dato non presenta fluttuazioni rilevanti rispetto al 2023.

4.2. Entrate in conto capitale.

Gli accertamenti per entrate in conto capitale registrati nelle upb 2.1, 2.2 e 2.3, ammontano a complessive €/000 17.859 con una variazione di 9.114 rispetto allo scorso esercizio e sono così composti (in €/000):

| | Esercizio 2024 | Esercizio 2023 | Differenza |
|---|----------------|----------------|--------------|
| cessioni di immobilizzazioni tecniche e realizzo valori mob. | - | 3 | - 3 |
| realizzo somme investite in titoli e valori mobiliari diversi | - | - | - |
| entrate derivanti da trasf. Stato e Enti Pubbl. | 14.280 | 8.196 | 6.084 |
| trasferimenti in c/capitale contributi diversi | 3.090 | - | 3.090 |
| depositi di terzi a cauzione | 489 | 546 | - 57 |
| TOTALE | 17.859 | 8.745 | 9.114 |

Le entrate per “trasferimenti in conto capitale” sono di seguito dettagliate in euro:

| Descrizione | Soggetto | Importo Originario |
|--|---|----------------------|
| COME DA PROTOCOLLO 24574/24 IVA 2022 CUP I61H12000200006 2024/0850/10/0/07264/01/0000016 DIPARTIMENTO PER I TRASPORTI ELA N- DIREZIONE GENERALE PER I PORTI INFRASTRUTTURE E TRASPORTI | Ministero Infrastrutture e Trasporti | 2.389.244,73 |
| CUPF59F11000100001PON Infrastrutture e Reti - Porto di Salerno | Ministero dell'Economia e delle Finanze | 1.392.331,68 |
| CUPF59F11000100001PON Infrastrutture e Reti - Porto di Saler2024/0000094/00348/05838 | MINISTERO DELLE INFRASTRUTTURE E DEI LAVORI PUBBLICI | 188.793,86 |
| Prov. N. 1983 del 07/05/2024 Fondo perequativo 2024 2024/0850/10/0/07631/01/0000005 DIPARTIMENTO PER I TRASPORTI ELA N- DIREZIONE GENERALE PER I PORTI INFRASTRUTTURE E TRASPORTI | MINISTERO DELLE INFRASTRUTTURE E DEI LAVORI PUBBLICI | 218.078,00 |
| CUPi61G17000020001Programma Complementare Infras - DDR n.12024/0000082/00348/05838 NS DELIBERA 380/2022 | MINISTERO DELLE INFRASTRUTTURE E DEI LAVORI PUBBLICI | 10.091.417,94 |
| | totale | 14.279.866,21 |

Nel corso del 2024 è stata incassata parte dell'annualità corrente delle risorse pnrr-fondo complementare a seguito dalla firma degli accordi procedurali con il Ministero delle Infrastrutture. L'importo complessivo delle risorse destinate al sistema portuale Napoli e Salerno è pari a 361 milioni di euro. L'importo incassato nel 2024 è pari a 35 milioni, l'importo incassato nel 2023 è pari a 81 milioni mentre l'importo già incassato nel 2021 e nel 2022 è pari a 159 milioni.

Le “Entrate per contributi diversi”, pari a €/000 3.090 sono costituite dai rimborsi effettuati da Enel e Terna a fronte dei lavori di predisposizione su entrambe le canne in fase di realizzazione del tunnel “Salerno Porta Ovest”, delle trincee per il passaggio dei cavi dei nuovi elettrodotti AT in cavo a 220kV per la connessione tra la nuova Cabina Primaria “Salerno Porto” e la Cabina Primaria “Salerno Nord”. L'Adsp nell'ambito dei propri lavori per “Salerno Porta Ovest” ha effettuato, per economia di tempo e maggiore efficienza, i lavori di scavo delle trincee di competenza Enel e Terna, sopportandone i costi e ribaltandone l'onere su queste ultime.

Le “Entrate per depositi di terzi a cauzione”, pari a €/000 489 sono costituite esclusivamente dai depositi effettuati dagli utenti ed in particolare da concessionari di beni demaniali.

4.3. Entrate per partite di giro.

Le entrate per “partite di giro” sono state accertate per €/000 8.211 e presentano una variazione di €/000 1.228 rispetto all’anno 2023. Il dettaglio delle variazioni è il seguente:

| | Esercizio 2024 | Esercizio 2023 | Differenza |
|---|----------------|----------------|--------------|
| Ritenute erariali | 2.524 | 2.499 | 24 |
| Ritenute previdenziali e assistenziali | 1.047 | 1.039 | 9 |
| Ritenute diverse | 6 | 18 | - 12 |
| Iva | 4.495 | 3.268 | 1.227 |
| Recupero dal personale per anticipazioni concesse | - | - | - |
| Trattenute per conto terzi | 90 | 95 | - 6 |
| Rimborso per somme pagate per conto terzi | 39 | 53 | - 14 |
| Partite in sospeso | - | - | - |
| Restituzione fondo economato | 10 | 10 | - |
| TOTALE | 8.211 | 6.982 | 1.228 |

5. Le spese.

5.1. Spese correnti.

Le spese correnti sono state impegnate complessivamente per €/000 32.223 con una variazione di 6.236 rispetto all’esercizio precedente, come emerge dalla seguente analisi (in €/000):

| rif. paragr. | | Esercizio 2024 | Esercizio 2023 | Differenza |
|--------------|--|----------------|----------------|--------------|
| | | 315 | 311 | 3 |
| 5,1,1 | Spese per gli Organi dell'Ente | 10.025 | 9.376 | 649 |
| 5,1,2 | Oneri per il personale in servizio | 8.992 | 7.664 | 1.328 |
| 5,1,3 | Acquisto di beni e servizi | 1.010 | 1.173 | - 163 |
| 5,1,4 | Trasferimenti passivi | 7 | 7 | 0 |
| | Oneri finanziari | 3.910 | 5.375 | - 1.465 |
| 5,1,5 | Oneri tributari | 60 | 67 | - 7 |
| 5,1,6 | Poste correttive delle entrate | 7.468 | 1.513 | 5.954 |
| 5,1,7 | Spese diverse | 436 | 500 | - 64 |
| | Versamento quote tfr a inps e enti di gestione | | | |
| | TOTALE | 32.223 | 25.987 | 6.236 |

5.1.1. Spese per gli Organi dell'Ente.

Gli Oneri per gli Organi dell'Ente ammontano ad €/000 315 ed hanno registrato una variazione di €/000 3 rispetto all'esercizio 2023. Nell'importo delle competenze del Presidente è stato accantonato il premio raggiungimento obiettivi che sarà erogato nel corso del 2025.

5.1.2. Oneri per il personale in servizio.

Gli oneri per il personale in servizio sono impegnati nel rendiconto finanziario per €/000 10.025 con una variazione di 649 rispetto all'anno precedente (vedere approfondimento più oltre).

I predetti oneri risultano così articolati (in €/000):

| | Esercizio 2024 | Esercizio 2023 | Differenza |
|-----------------------------------|----------------|----------------|------------|
| Emolumenti al Segretario Generale | 201 | 210 | - 9 |
| Emolumenti fissi | 7.552 | 6.911 | 641 |
| Emolumenti variabili | 67 | 60 | 7 |
| Ind. e rimb. spese missioni | 6 | 8 | - 2 |
| Altri oneri per il personale | 176 | 195 | - 19 |
| Istruzione personale | 29 | 50 | - 20 |
| Oneri previdenziali | 1.993 | 1.942 | 51 |
| TOTALE | 10.025 | 9.376 | 649 |

Il dettaglio del costo del personale è il seguente in euro:

| art. cap. | descrizione | 2024 | 2023 | diff | 2022 | 2021 | 2020 | 2019 |
|-----------|---|-------------------|------------------|-----------------|------------------|-------------------|------------------|------------------|
| U11204-15 | Emolumenti al Segretario Generale | 201.000 | 210.000 | - 9.000 | 206.619 | 192.866 | 210.000 | 172.690 |
| U11204 | Emolumenti al Segretario Generale | 201.000 | 210.000 | - 9.000 | 206.619 | 192.866 | 210.000 | 172.690 |
| U11205-21 | Servizio di somministrazione lavoro interinale | - | - | - | 116.078 | - | - | - |
| U11205-15 | Stipendi | 3.809.356 | 3.777.727 | 31.629 | 4.097.536 | 4.775.554 | 4.399.730 | 4.388.266 |
| U11205-17 | Scatti di stipendio | 213.628 | 199.463 | 14.165 | 201.425 | 233.998 | 241.596 | 250.718 |
| U11205-18 | Indennit di turno | - | - | - | 8.611 | 35.374 | 22.754 | 30.119 |
| U11205-19 | Assegno Nucleo Familiare | - | 2.611 | - 2.611 | 7.000 | 38.049 | 17.958 | 21.152 |
| U11205-20 | Mensilit aggiuntive | 826.565 | 615.906 | 210.659 | 641.035 | 637.748 | 603.004 | 635.888 |
| U11205 | Stipendi | 4.849.549 | 4.595.707 | 253.842 | 5.071.686 | 5.720.724 | 5.285.042 | 5.326.144 |
| U11206 | Personale dipendente- Straordinario | 67.000 | 59.864 | 7.136 | 57.913 | 54.363 | 53.981 | 88.055 |
| U11207 | Oneri della contrazione aziendale | 2.702.373 | 2.315.214 | 387.159 | 1.984.203 | 1.857.403 | 1.499.015 | 1.467.528 |
| U11209-16 | Missioni | 2.355 | 4.482 | - 2.126 | 3.748 | 11.854 | 13.570 | 23.225 |
| U11209-17 | Rimborso spese | 3.778 | 3.442 | 336 | 3.924 | 2.233 | 16.917 | 25.000 |
| U11209 | Gettoni di presenza al personale dipendente | 6.134 | 7.924 | - 1.790 | 7.672 | 14.087 | 30.488 | 48.260 |
| U11210-01 | Sorveglianza sanitaria | - | 115 | - 115 | - | - | - | - |
| U11210-03 | Servizio di somministrazione lavoro interinale | - | - | - | - | - | - | 195 |
| U11210-15 | Mensa | 116.369 | 110.263 | 6.106 | 117.342 | 137.630 | 126.170 | 123.078 |
| U11210-16 | Contributo circolo aziendale | 20.000 | 32.635 | - 12.635 | 30.738 | 38.536 | 34.970 | 34.832 |
| U11210-17 | Oneri derivanti dalla Legge 626/1994 | 39.640 | 52.256 | - 12.616 | 41.632 | 51.788 | 45.335 | 37.334 |
| U11210 | Mensa | 176.009 | 195.154 | - 19.145 | 189.712 | 227.954 | 206.475 | 195.439 |
| U11211 | Spese per l'organizzazione di corsi per il personale e partecipazione a spse per corsi indetti da Enti o Amministrazioni varie | 29.494 | 49.900 | - 20.406 | 35.197 | 15.030 | 10.000 | 24.092 |
| U11212-15 | I.N.P.S. | 48.030 | 184.634 | - 136.604 | 260.941 | 293.500 | 348.813 | 566.531 |
| U11212-16 | INPGI | - | - | - | 1.618 | 11.951 | 16.508 | 16.472 |
| U11212-17 | I.N.P.D.A.P. (0.35) | 1.886.373 | 1.704.064 | 182.310 | 1.639.202 | 1.795.687 | 1.731.239 | 1.428.608 |
| U11212-18 | I.N.A.I.L. | 34.669 | 29.457 | 5.212 | 29.287 | 31.856 | 29.140 | 37.545 |
| U11212-19 | E.N.P.D.E.P. (0.12) | - | - | - | - | - | - | - |
| U11212-20 | PREVINDAI+ I.N.P.D.A.I. | 24.069 | 24.025 | 44 | 23.024 | 18.713 | 17.284 | 17.844 |
| U11212-22 | IRAP | - | - | - | - | - | - | - |
| U11212 | previdenza | 1.993.141 | 1.942.179 | 50.962 | 1.954.072 | 2.151.706 | 2.142.984 | 2.067.000 |
| | totale | 10.024.700 | 9.375.942 | 648.758 | 9.507.074 | 10.234.133 | 9.437.984 | 9.389.208 |

Si precisa che nel capitolo 07 "oneri della contrattazione aziendale" è stato accantonato l'importo di euro 100 mila circa quale spesa prevista di competenza dell'anno 2024 (p.r.o. da consuntivare nel 2025) per il rinnovo del contratto di secondo livello dirigenti, scaduto da tempo, e rinnovato a fine novembre 2024 e di circa 200 mila euro quale spesa ipotizzata per l'applicazione di alcuni istituti aggiuntivi del contratto di II livello dipendente in corso di precisazione.

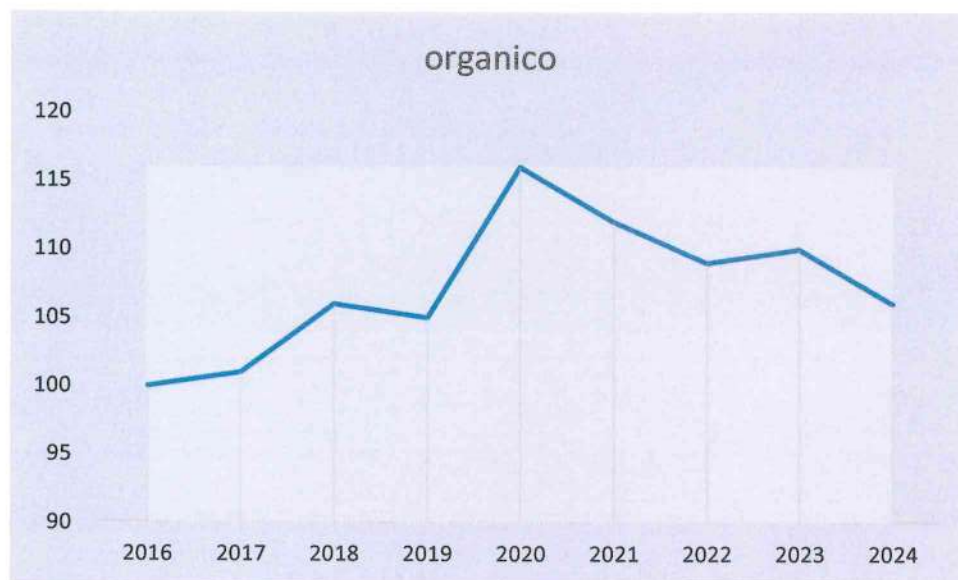
Si segnala che l'Irap su stipendi, sin dall'anno 2019, è stata riclassificata nel capitolo 35-16 "Imposta sui redditi tributi comunali ed imposta patrimoniale imprese".

Si segnala, ancora, che l'importo relativo al tfr annuale è inserito nel capitolo 43 - "quota tfr": lo stesso viene versato ai fondi di previdenza integrativi o al fondo Inps di tesoreria a seconda delle opzioni effettuate dal personale dipendente. La rivalutazione del fondo tfr rimasto in azienda è inserita nel conto economico come posta non finanziaria.

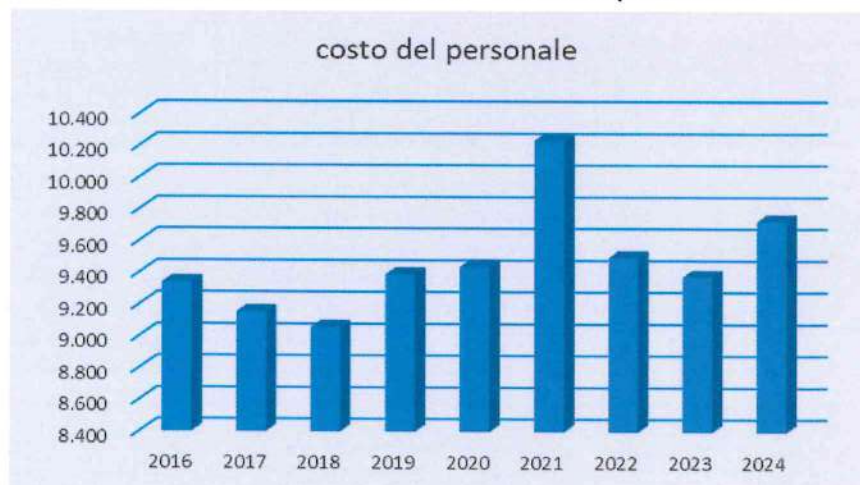
Il prospetto riepilogativo delle variazioni intervenute nell'organico, diviso per qualifica ed incluso il segretario generale, è il seguente:

| categoria | consistenza organica | | | al 31/12/24 | dotazione organica approvata |
|---------------|----------------------|--------------------------------------|--------------------------------------|-------------|------------------------------|
| | al 31/12/23 | dimissioni passaggi di livello | assunzioni passaggi di livello | | |
| DIRIGENTI | 9 | 1 | 0 | 8 | 9 |
| QUADRI | 26 | 3 | 0 | 23 | 40 |
| IMPIEGATI | 75 | 2 | 0 | 73 | 104 |
| TOTALE | 110 | 6 | 0 | 104 | 153 |

L'andamento storico dell'organico è il seguente:

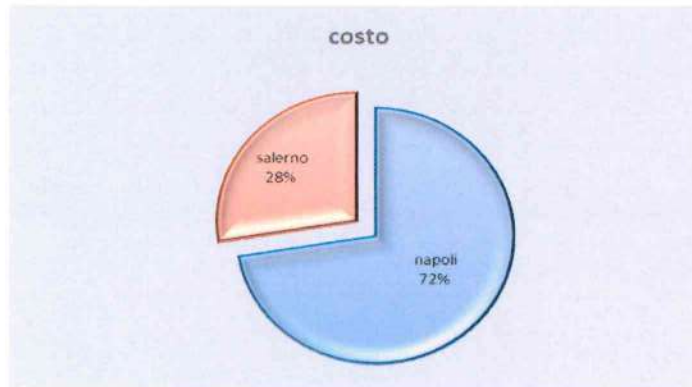


Di seguito, il trend storico dell'andamento dei "costi del personale"⁴:



⁴ Il dato fino al 2017 è ottenuto come sommatoria dei costi sostenuti dalle due precedenti Autorità Portuali di Napoli e Salerno.

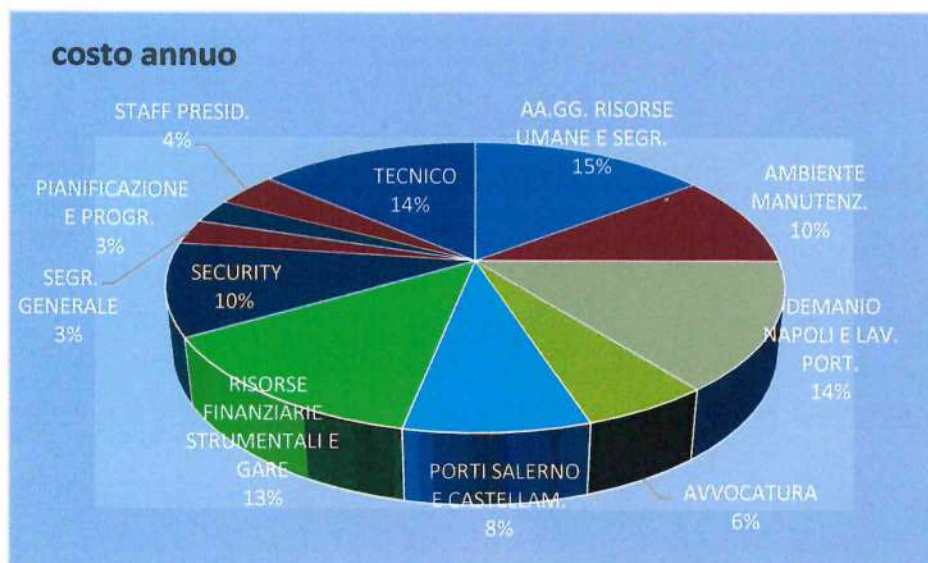
Il costo azienda del 2024 è così ripartito per sede:



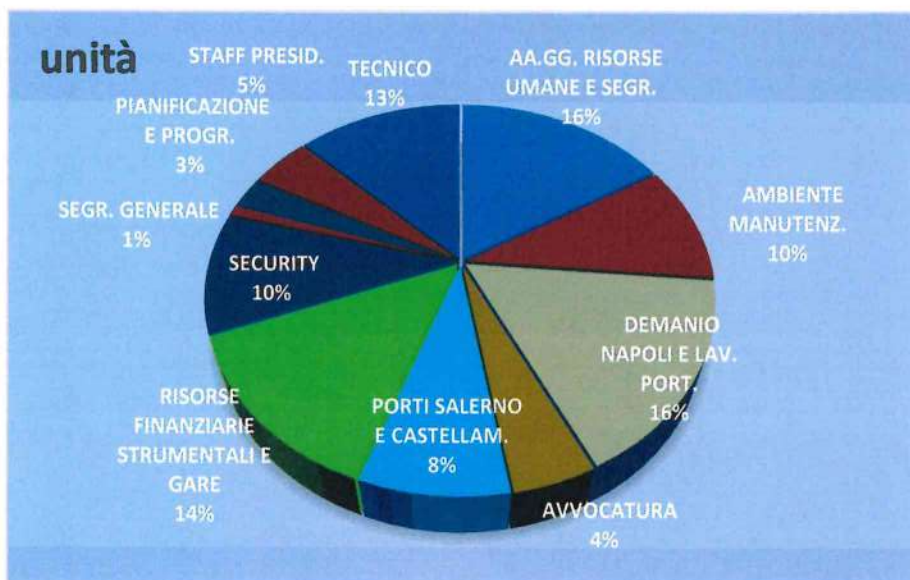
Il numero dei dipendenti del 2024 è così ripartito per sede:



Infine, la ripartizione del costo azienda del 2024 è la seguente per centro di costo:



La ripartizione del numero di unità per ufficio (media annua) è la seguente:



5.1.3. Acquisti di beni e di servizi.

Gli acquisti di beni e di servizi, pari ad €/000 8.992, hanno avuto, rispetto all'esercizio 2023 una variazione di €/000 1.328.

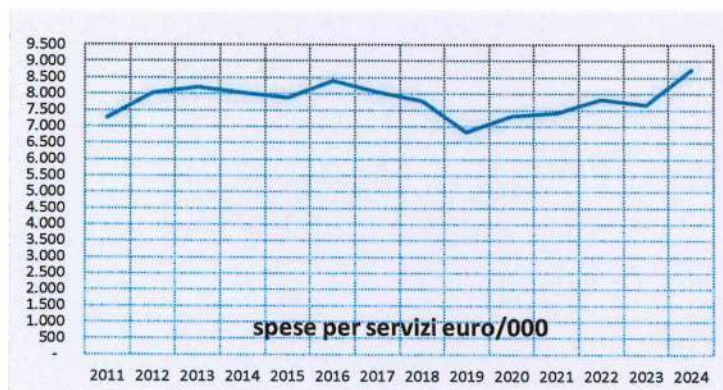
Il dettaglio delle voci della categoria in esame, è il seguente (in €/000):

| | Esercizio 2024 | Esercizio 2023 | Differenza |
|--|----------------|----------------|--------------|
| Prestazioni di terzi gestione servizi portuali | 3.326 | 2.718 | 609 |
| Manutenzioni ordinarie | 119 | 63 | 56 |
| Materiali di consumo | 32 | 34 | - 2 |
| Utenze varie | 1.097 | 633 | 464 |
| Spese consulenze e studi | 46 | 31 | 15 |
| Locazioni passive | 194 | 197 | - 3 |
| Spese promoz. e propag. | 199 | 260 | - 62 |
| Spese legali | 112 | 227 | - 115 |
| Premi di assicurazione | 332 | 210 | 122 |
| Spesa per pulizia uffici e aree portuali | 450 | 371 | 79 |
| Spese security | 2.886 | 2.615 | 272 |
| Spese rappresentanza | 2 | 3 | - 1 |
| Spese diverse | 197 | 302 | - 105 |
| TOTALE | 8.992 | 7.664 | 1.328 |

Come più sopra osservato, nel 2024 il trend delle spese per servizi risulta omogeneo rispetto agli scorsi esercizi ma in tendenziale aumento specialmente con riferimento

al continuo incremento che si registra nella spesa per utenze (principalmente elettriche).

La rappresentazione grafica del trend per la categoria complessiva di spesa è la seguente⁵:



All'interno della categoria si evidenzia che l'importo delle spese relative ad acquisto "beni e servizi" è conforme alle limitazioni di spesa introdotte con la finanziaria 2020 art. 1 Comma 591⁶. In pratica, si pone un vincolo di spesa sul totale spese per servizi così come individuati dal P.d.i. (piano dei conti integrato del bilancio dello stato) ovvero al codice 1.03 (spese per beni e servizi). Con questa novità, eliminati i vincoli di spesa su singoli capitoli, si pone un vincolo generale sul totale delle spese per servizi (codice 1.03 p.d.i.) che non può essere superiore alla media di quanto consuntivato allo stesso titolo negli esercizi 2016/17/18. Il valore di riferimento (media triennio 2016-2018) è pari ad euro 6.159.543,06 che può essere aumentato in misura pari all'incremento delle entrate registrate nel 2023 rispetto alla suddetta media (circa +6 milioni) mentre nel consuntivo 2024 sono state registrate spese per euro 6.272.012,00. Il dettaglio analitico è fornito nel file di rendicontazione inviato al Mef.

⁵ Il dato fino al 2017 è ottenuto come sommatoria dei costi sostenuti dalle due precedenti Autorità Portuali di Napoli e Salerno.

⁶ "a decorrere dall'anno 2020, i soggetti di cui al comma 590 non possono effettuare spese per l'acquisto di beni e servizi per un importo superiore al valore medio sostenuto per le medesime finalità negli esercizi finanziari 2016, 2017 e 2018, come risultante dai relativi rendiconti o bilanci deliberati...". Al successivo Comma 592 prevede inoltre che "ai fini dei commi da 590 a 600, le voci di spesa per l'acquisto di beni e servizi sono individuate con riferimento: "a) per gli enti che adottano la contabilità finanziaria, alle corrispondenti voci, rilevate in conto competenza, del piano dei conti integrato previsto dal regolamento di cui al decreto del Presidente della Repubblica 4 ottobre 2013, n. 132;".

Per quanto riguarda il capitolo 17, relativo ai **consumi per utenze**, il dettaglio è il seguente:

| art. cap. | descrizione | 2024 | 2023 | diff. | 2022 | 2021 | 2020 | 2019 |
|-----------|-------------------|-----------|---------|---------|---------|---------|---------|---------|
| U11317-05 | Gas (salerno) | | - | - | 19.000 | 6.000 | 5.000 | 14.669 |
| U11317-15 | Acqua | 50.324 | 26.710 | 23.614 | 26.202 | 31.385 | 26.028 | 51.822 |
| U11317-16 | Telefonia fissa | 22.014 | 21.405 | 610 | 30.944 | 54.230 | 78.627 | 113.934 |
| U11317-17 | Energia elettrica | 1.024.727 | 585.181 | 439.546 | 570.105 | 300.093 | 351.650 | 324.863 |
| U11317 | Utenze Varie | 1.097.065 | 633.296 | 463.769 | 646.251 | 391.708 | 461.306 | 505.287 |

Per quanto riguarda le **spese promozionali e di propaganda**, di cui al capitolo 30, il dettaglio è il seguente:

| art. cap. | descrizione | 2024 | 2023 | diff. | 2022 | 2021 | 2020 | 2019 |
|-----------|---|---------|---------|----------|---------|---------|---------|---------|
| U12130-02 | Spese per mostre, convegni e altre attività ex art. 6 c. 1 lett. a) L. 84/94 (ex salerno) | - | - | - | - | - | 98.000 | 97.998 |
| U12130-17 | Spese di pubblicità su quotidiani | - | - | - | - | 27.933 | 10.160 | 8.638 |
| U12130-19 | Spese ex art.6.comma 1.l a. Legge 84/94 (ex napoli) | 198.922 | 260.476 | - 61.554 | 244.955 | 81.842 | 109.380 | 227.858 |
| U12130 | Spese promozione | 198.922 | 260.476 | - 61.554 | 244.955 | 109.775 | 217.539 | 334.494 |

Le spese per promozione istituzionale risultano sostanzialmente stabili rispetto allo scorso esercizio.

5.1.4. Trasferimenti passivi.

Ammontano a €/000 1.010 , con una variazione rispetto allo scorso esercizio di €/000 -163 . Il capitolo comprende, tra l'altro, i contributi alle Culp (7) e l'accantonamento al fondo esodo lavoratori portuali.

Il dettaglio è il seguente:

| Descrizione | Importo Impegnato | culp | fondo esodo | altro |
|--|---------------------|-------------------|------------------|-------------------|
| stanziamento culp na/sa 2024 | 849.480,00 | 849.480,00 | | |
| Accantonamento fondo esodo anno 2024 stima | 45.210,00 | | 45.210,00 | |
| Quota associativa Assoportri anno 2024. Pagamento contributo associativo | 46.103,00 | | | 46.103,00 |
| Quota associativa Assoportri anno 2024. Pagamento contributo associativo | 69.637,00 | | | 69.637,00 |
| totale | 1.010.430,00 | 849.480,00 | 45.210,00 | 115.740,00 |

5.1.5. Oneri tributari.

Gli oneri tributari ammontano a €/000 3.910 , con una variazione rispetto allo scorso esercizio di €/000 -1.465 . In questo capitolo di spesa è compreso il versamento all'Erario dello Stato delle economie di spesa realizzate per complessivi

⁷ Con il D.L.34/2020 art. 199 c. 1 lett. b) convertito in l. n. 77/2020 e successiva modifica l. 178/2020 (art. 1 c. 281) sono state stabilite misure a sostegno delle Imprese ex art. 17 legge 84/94 fornitrici lavoro temporaneo per l'esecuzione delle operazioni portuali ex art. 16 della citata legge. Il D.L. 30/12/2023 n.215 convertito in legge n. 18/2024 ha esteso il contributo per l'anno 2024.

876 €/000 ed il cui dettaglio è fornito nella relazione al bilancio consuntivo 2024 e l'importo dell'Irap dovuta sul monte stipendi dell'Ente.

Si precisa che, per il disposto dell'art. 1 Comma 594 della legge 27 dicembre 2019, n. 160⁸, il versamento annuale è quello storico aumentato del 10% (pari ad euro 79.646,80) e, quindi, l'onere complessivo per il 2024 da versare al bilancio dello stato è stato pari ad euro 876.114,80.

Il DL convertito con modificazioni dalla L. 5 agosto 2022, n. 108 (in S.O. n. 29, relativo alla G.U. 5/08/2022, n. 182) ha previsto l'imponibilità ai fini ires dei canoni demaniali percepiti dalle Adsp⁹

Il dettaglio degli oneri tributari è il seguente:

| Descrizione | impegnato | ires | irap stip. | imu | altro | tagli cons. |
|--|--------------|--------------|------------|-----------|-----------|-------------|
| determinazione secondo acconto Ires 2024. | 1.062.459,00 | 1.062.459,00 | | | | |
| determinazione Ires 2023. Impegno spesa e liquidazione s | 1.168.717,00 | 1.168.717,00 | | | | |
| stima saldo ires 24 | 95.000,00 | 95.000,00 | | | | |
| VERSAMENTO IRAP MESE DI AGOSTO 2024 | 38.736,85 | | 38.736,85 | | | |
| VERSAMENTO IRAP MESE DI SETTEMBRE 2024 | 39.106,70 | | 39.106,70 | | | |
| VERSAMENTO IRAP MESE DI OTTOBRE 2024 | 39.146,12 | | 39.146,12 | | | |
| VERSAMENTO IRAP MESE DI NOVEMBRE 2024 | 39.477,88 | | 39.477,88 | | | |
| VERSAMENTO IRAP MESE DI FEBBRAIO 2024 | 40.641,44 | | 40.641,44 | | | |
| VERSAMENTO IRAP MESE DI MARZO 2024 | 41.266,48 | | 41.266,48 | | | |
| VERSAMENTO IRAP MESE DI APRILE 2024 | 43.123,70 | | 43.123,70 | | | |
| VERSAMENTO IRAP MESE DI LUGLIO 2024 | 48.904,87 | | 48.904,87 | | | |
| IRAP GENNAIO 2024 | 55.842,67 | | 55.842,67 | | | |
| VERSAMENTO IRAP MESE DI GIUGNO 2024 | 72.491,96 | | 72.491,96 | | | |
| VERSAMENTO IRAP MESE DI DICEMBRE 2024 | 72.633,32 | | 72.633,32 | | | |
| VERSAMENTO IRAP MESE DI MAGGIO 2024 | 149.290,74 | | 149.290,74 | | | |
| ACCONTO IMU 2024 | 5.601,00 | | | 5.601,00 | | |
| SALDO IMU 2024 | 5.601,00 | | | 5.601,00 | | |
| PROTOCOLLO 20430/24 | 56,36 | | | | 56,36 | |
| ATTO DI ACCERTAMENTO N. 22000033 PAG. TASSE PER U | 153,57 | | | | 153,57 | |
| Convenzione tra AdSP ed ARPAC relativa alle attività di mo | 320,00 | | | | 320,00 | |
| Cooperazione istituzionale tra la Camera di Commercio, In | 15.000,00 | | | | 15.000,00 | |
| VERSAMENTO AL BILANCIO DELLO STATO CAPITOLO 3422 | 876.115,00 | | | | | 876.115,00 |
| | 3.909.685,66 | 2.326.176,00 | 680.662,73 | 11.202,00 | 15.529,93 | 876.115,00 |

⁸ "Al fine di assicurare il rispetto degli obiettivi di finanza pubblica, gli enti e gli organismi di cui al comma 590, ivi comprese le autorità indipendenti, versano annualmente entro il 30 giugno di ciascun anno ad apposito capitolo dell'entrata del bilancio dello Stato un importo pari a quanto dovuto nell'esercizio 2018 in applicazione delle norme di cui all'allegato A annesso alla presente legge, incrementato del 10 per cento. ..."

⁹ All'articolo 6 della legge 84/94 dei seguenti commi: ...9-quater. I canoni percepiti dalle Autorità di sistema portuale in relazione alle concessioni demaniali, comprese quelle di cui all'articolo 18 della presente legge e di cui all'articolo 36 del codice della navigazione, nonché alle autorizzazioni all'uso di zone e pertinenze demaniali di cui all'articolo 39 del regolamento per l'esecuzione del codice della navigazione (Navigazione marittima), di cui al decreto del Presidente della Repubblica 15 febbraio 1952, n. 328, sono considerati redditi diversi e concorrono a formare il reddito complessivo per l'ammontare percepito nel periodo d'imposta, ridotto del 50 per cento a titolo di deduzione forfettaria delle spese". 2. Le disposizioni di cui al comma 1 hanno effetto per i periodi d'imposta che hanno inizio a decorrere dal 1° gennaio 2022.

Il decremento rispetto allo scorso esercizio è riconducibile al versamento ires ed è dovuto al fatto che nel 2023 si è fatto fronte sia al saldo 2022 (anno di introduzione dell'imposta e, quindi, in cui non sono stati versati acconti) sia all'acconto per l'anno in corso.

5.1.6. Poste correttive dell'entrata.

Le "Poste correttive dell'entrata", iscritte per €/000 60 , riguardano l'emissione di "note di credito" per rettifiche di fatture attive e presentano una variazione di €/000 -7 rispetto allo scorso esercizio.

5.1.7. Spese non classificabili in altre voci.

Le "spese non classificabili in altre voci" sono iscritte per €/000 7.468 ed hanno avuto, rispetto all'esercizio 2023, una variazione di 5.954 mila euro. Le spese riguardano, principalmente, liti arbitrati e risarcimenti che si sono verificati nel corso dell'esercizio.

In particolare, la Magazzini Generali Silos e Frigoriferi spa aveva intentato causa innanzi al TAR Campania di Napoli per l'accertamento dell'inadempimento dell'AdSP a precisi obblighi contrattuali e la condanna della stessa a procedere alla consegna, in suo favore, di aree demaniali marittime assentite in concessione e, per l'effetto, il risarcimento dei danni consistente nella definitiva impossibilità di conseguire ulteriori vantaggi economici, dovuti al massimo dispiegamento delle attività d'impresa all'interno dell'area portuale in concessione. Il TAR Campania di Napoli, con sentenza n. 2336/2022, rigettava la domanda. La Magazzini Generali ricorreva al Consiglio di Stato chiedendo di riformare la detta sentenza n. 2336/2022. Il Consiglio di Stato, con sentenza non definitiva n. 9712 del 13.11.2023, ha ritenuto la sussistenza in favore della MM.GG. di un pregiudizio dalla stessa subito consistente "... nel mancato sfruttamento dell'area data in concessione secondo le previsioni di carattere economico-finanziario in base alla quale l'autorità portuale ha a suo tempo disposto l'affidamento ...". Il danno, originariamente quantificato da MM. GG. in €. 38.280.104,00 è stato poi definitivamente quantificato, a seguito di attività peritali difensive, in euro 4.726.652,00, oltre ad interessi compensativi e rivalutazione monetaria sulla sorte capitale, con la sentenza 5934/24.

Nel consuntivo 2024 sono stati, quindi, impegnati e pagati 5,9 milioni di euro a questo titolo.

5.2. Spese in conto capitale. Investimenti.

Le spese di cui al Titolo II, impegnate per €/000 22.392 , risultano così distinte con il raffronto rispetto allo scorso esercizio (in €/000):

| | Esercizio 2024 | Esercizio 2023 | Differenza |
|---|----------------|----------------|-----------------|
| Acquisizione opere portuali e imm. tecniche | 21.493 | 30.254 | - 8.762 |
| Acquisto di valori mobiliari | - | - | - |
| Altri movimenti di capitale | 899 | 2.251 | - 1.352 |
| TOTALE | 22.392 | 32.505 | - 10.113 |

Gli investimenti in opere, attrezzature portuali e manutenzioni straordinarie, ammontanti a €/000 21.493 riguardano, principalmente, gli impegni per il rifacimento del molo Beverello nel porto di Napoli e i lavori di escavo del porto di Salerno.

Le spese per investimenti sono dettagliate come segue (in €/000):

| | |
|----------------------------|---------------|
| opere portuali | 15.570 |
| manutenzioni straordinarie | 4.168 |
| manutenzione immobili | - |
| attrezzature hw e sw | 1.755 |
| TOTALE | 21.493 |

Gli impegni per le opere portuali sono i seguenti:

| Progress. | Anno | Numero | Descrizione | Importo |
|-----------|------|--------|--|---------------|
| 153017 | 2024 | 01134 | ESCAVO DEI FONDALI DELL'AREA PORTUALE DI NAPOLI CON DEPOSITO DEI MATERIALI DRAGATI IN CASSA DI COLMATA DELLA DARSENA DI LEVANTE - 2° LOTTO CUP I69F0900010006 RIMODULAZIONE IMPEGNO SPESA | 10.000.000,00 |
| 153016 | 2024 | 01133 | Affidamento di servizi di ingegneria (progettazione, espletamento pratiche autorizzative, coordinamento della sicurezza nella fase di progettazione ed esecuzione e Direzione Lavori) relativo al Porto Commerciale di Salerno / Molo Manfredi / | 65.000,00 |
| 152990 | 2024 | 01120 | Manutenzione del manto stradale in tratti di viabilità interna del Porto di Napoli. Approvazione Progetto di fattibilità tecnica ed economica - Nomina Responsabile Unico del Procedimento e Direttore dei Lavori - Adesione Accordo Quadro Lott | 1.220.726,23 |
| 152585 | 2024 | 00988 | Attività di supporto consulenziale scientifico nella pianificazione di ripristino delle pavimentazioni stradali ed industriali - Approvazione documentazione progettuale -impegno di spesa - autorizzazione affidamento diretto ex art 50 comma | 99.941,00 |
| 152261 | 2024 | 00874 | Lavori di demolizione e ricostruzione di un prefabbricato ad uso uffici della Polizia di Stato, Frontiera Marittima, presso la banchina Trapezio del Porto Commerciale di Salerno - Approvazione progetto esecutivo e Quadro economico - Acquisi | 25.000,00 |
| 152203 | 2024 | 00861 | PORTO DI CASTELLAMMARE DI STABIA - LAVORI DI MANUTENZIONE STRAORDINARIA DEL CAPANNONE SITO ALLA BANCHINA MARINELLA IN USO ALLA CAPITANERIA DI PORTO PER LA REALIZZAZIONE DI UN PUNTO DI ACCOGLIENZA CON SERVIZI ESSENZIALI PER I PASSEGGERI DEL | 565.000,00 |
| 152046 | 2024 | 00799 | Istanza per l'avvio del procedimento di Valutazione Ambientale Strategica - Fase di Scoping ai sensi dell'art. 13 comma 1 del D.lgs. 152/2006 relativa al piano/programma "Piano Regolatore Portuale 2024 del Porto di Napoli" - Pagamento degli | 15.000,00 |
| 151947 | 2024 | 00776 | Lavori urgenti tetto condominiale via c/so Meridionale, 51 Napoli | 956,60 |
| 151918 | 2024 | 00769 | Porto di Napoli/ Servizio di verifica-test bitte di ormeggio esistenti Porto di Napoli. Approvazione: a) documentazione tecnica e quadro economico; b) procedura di affidamento diretto, ai sensi dell'art. 50, comma 1, lett. b) del D.lgs. n. | 49.894,90 |
| 151521 | 2024 | 00681 | Istanza per l'avvio del procedimento di Valutazione Ambientale Strategica - Fase di Scoping ai sensi dell'art. 13 comma 1 del D.lgs. 152/2006 relativa al piano/programma "Piano Regolatore Portuale 2024 del Porto di Castellammare di Stabia" | 15.000,00 |
| 151263 | 2024 | 00605 | Rinnovo Canone di assistenza e manutenzione per l'anno 2024 di TS CONSTRUCTION LAVORI PUBBLICI - acquisto mediante trattativa sul Mercato Elettronico per la Pubblica Amministrazione. Acquisizione impegno di spesa per completamento istruttoria | 8.147,16 |
| 151248 | 2024 | 00597 | LAVORI DI ADEGUAMENTO E POTENZIAMENTO DEGLI IMPIANTI IDRICO E ANTINCENDIO DEL PORTO DI SALERNO - CUP: F54G05000030001 - Presa d'atto del verbale di accertamento tecnico contabile - Approvazione Quadro Economico finale - Approvazione schema | 62.501,41 |
| 151077 | 2024 | 00580 | riconoscimento somma spettante alla CO.NA.TE.CO. S.p.A. per lavori di ripristino al servizio dell'impianto idrico a profilo degli ormeggi nn. 51-52 del Molo Bausan e direzione lavori e coordinamento in fase di esecuzione | 114.020,00 |
| 150971 | 2024 | 00554 | Condominio sito in Napoli, Corso Meridionale n. 51 - acconto 15 % | 9.279,29 |
| 150940 | 2024 | 00550 | Interventi di ripristino del paramento murario e del praticabile di banchina del manufatto colonna spezzata su via Partenope_ Approvazione Progetto Definitivo e Quadro economico_ Adesione Accordo quadro per l'affidamento del | 608.766,90 |
| 150467 | 2024 | 00430 | Porto Commerciale di Salerno / Molo Manfredi Completamento impiantistica elettrica, idrica e fognaria. Approvazione Documento di indirizzo alla progettazione (DIP), quadro economico e impegno di spesa - CUP: G59H24000000001 | 440.000,00 |
| 150263 | 2024 | 00368 | Lavori di manutenzione straordinaria della recinzione portuale - Approvazione Documento di indirizzo alla progettazione (DIP) e quadro economico - Impegno di spesa. | 740.000,00 |
| 150988 | 2024 | 00367 | Istanza per l'avvio del procedimento di Valutazione Ambientale Strategica - Fase di Scoping ai sensi dell'art. 13 comma 1 del D.lgs. 152/2006 relativa al piano/programma "Piano Regolatore Portuale 2024 del Porto di Salerno" - Pagamento degli oneri economici per le procedure VAS e VIA | 15.000,00 |
| 149862 | 2024 | 00307 | Giornata nazionale per la donazione degli organi 13/14 Aprile 2024- Illuminazione facciata principale sede AdSP-MTC. - Affidamento incarico per allestimento illuminazione scenografica - CIG: B13939B6CE | 4.270,00 |
| 149766 | 2024 | 00275 | Comune di Salerno - Lavori di manutenzione straordinaria, riqualificazione funzionale e miglioramento energetico dell'immobile demaniale marittimo "ex Culp" sito al Molo Manfredi del Porto di Salerno. - CUP: D52D19000130005. | 600.000,00 |
| 149499 | 2024 | 00239 | Fornitura e posa in opere di barriere stradali di sicurezza per viabilità alternativa all'interno del Porto di Napoli "Approvazione progetto esecutivo - Impegno spesa - Nomina Responsabile Unico del Progetto e Ufficio Direzione Lavori | 170.189,02 |
| 149153 | 2024 | 00185 | LAVORI RISTRUTTURAZIONE DI UN BLOCCO EDILIZIO ADIBITO A GUARDIANIA DELLA GUARDIA DI FINANZA SITO NEL PORTO DI SALERNO - VARCO DI PONENTE" - CUP: G57F22000030001 | 107.230,15 |
| 149131 | 2024 | 00181 | PORTO COMMERCIALE DI SALERNO / MOLO MANFREDI Lavori di realizzazione di una piattaforma per pennoni bandiere nell'area adiacente la Stazione Marittima. | 39.749,00 |
| 149038 | 2024 | 00171 | Affidamento diretto dei lavori ai sensi dell'articolo 50, comma 1, lettera a), del Dec Lavori di realizzazione viabilità alternativa per interferenze cantieri PNRR. Approvazione Progetto esecutivo, impegno di spesa e procedura di affidamento. Nomina del Responsabile Unico del Progetto ex art. 15 del D.lgs. 36/2023 | 188.508,35 |
| 149037 | 2024 | 00170 | Lavori di realizzazione viabilità alternativa per interferenze cantieri PNRR. Affidamento Progettazione Esecutiva Ing. Ernesto Maione | 4.440,80 |
| 148690 | 2024 | 00096 | Supporto specialistico per la redazione dei Piani Regolatori dei Porti di competenza dell'Autorità di Sistema Portuale del Mar Tirreno Centrale - Affidamento incarico ai sensi dell'art.50 comma1 lettera a) del D.Lgs.36/2023 | 108.580,00 |
| 148618 | 2024 | 00086 | Porto di Napoli: Ripristino del tratto di pavimentazione antistante il fabbricato dell'Immacolatella ubicato nell'omonimo piazzale e spostamento delle barriere New Jersey. Approvazione progetto esecutivo. CIG: A02D958081 | 283.000,00 |
| 148392 | 2024 | 00051 | PROGETTO DI POTENZIAMENTO LOGISTICO, ENERGETICO E DIGITALE DEL PORTO DI COMMERCIALE DI SALERNO - MOLO "3 GENNAIO" - Liquidazione per le attività professionali rese- determina n. 1/2024 | 9.406,20 |
| | | | | 15.569.607,01 |

La somma di €/000 899 indicata come *“altri movimenti di capitale”*, è costituita, per €/000 618, dalle restituzioni di *“depositi cauzionali”* e, per €/000 280, dalle somme erogate a carico del Fondo *“Trattamento Fine Rapporto”* al personale che ha lasciato il servizio nel corso dell’anno o che ha richiesto anticipazioni sul fondo. Il decremento rispetto allo scorso esercizio è relativo alla circostanza che nel corso del 2023 sono stati restituiti contributi incassati afferenti al *“fondo progettazione”* in quanto la procedura di spesa non era realizzabile dall’Adsp per €/000 1.234.

5.3. Uscite per partite di giro.

Le spese per partite di giro riportano impegni per € 8.211 .

6. La gestione dei residui.

La gestione dei residui ha registrato, nell’anno 2024, riscossioni per € 75.190.340 e cancellazioni di residui attivi per € -2.599.338 ; pagamenti in conto residui passivi per € 139.485.357 e cancellazioni di residui passivi per € -3.586.503 .

Al 31 dicembre 2024 i residui attivi ammontano a € 175.212.169 e quelli passivi a € 476.826.376 .

Essi, distinti per anno di provenienza e con evidenza della movimentazione dell’esercizio, risultano così articolati (in €/000):

| anno di provenienza | residui attivi | | | residui passivi | | |
|-------------------------|----------------|----------------|-----------------|-----------------|----------------|------------------|
| | al 31/12/24 | al 31/12/23 | variazione | al 31/12/24 | al 31/12/23 | variazione |
| residui esercizio 77/99 | 6 | 6 | - | | - | - |
| residui esercizio 2000 | 15 | 15 | - | | - | - |
| residui esercizio 2001 | 18 | 586 | - 568 | 323 | 323 | - |
| residui esercizio 2002 | 17 | 17 | - | | - | - |
| residui esercizio 2003 | 30 | 30 | - | | | - |
| residui esercizio 2004 | 20 | 20 | - | 2.354 | 2.432 | - 78 |
| residui esercizio 2005 | 44 | 44 | - | 4.071 | 4.071 | - |
| residui esercizio 2006 | 131 | 131 | - | 1.773 | 2.277 | - 504 |
| residui esercizio 2007 | 368 | 375 | - 7 | 4.629 | 4.629 | - |
| residui esercizio 2008 | 12.527 | 12.532 | - 5 | 17.494 | 17.494 | - |
| residui esercizio 2009 | 1 | 7 | - 6 | 721 | 721 | - |
| residui esercizio 2010 | 21 | 23 | - 2 | 666 | 847 | - 181 |
| residui esercizio 2011 | 438 | 1.451 | - 1.013 | 422 | 2.101 | - 1.679 |
| residui esercizio 2012 | 307 | 307 | - | 1.169 | 1.169 | - |
| residui esercizio 2013 | 23 | 29 | - 6 | 1.694 | 1.694 | - |
| residui esercizio 2014 | 108 | 115 | - 7 | 3.664 | 3.817 | - 153 |
| residui esercizio 2015 | 2.896 | 2.901 | - 5 | 1.513 | 13.006 | - 11.493 |
| residui esercizio 2016 | 26.311 | 60.467 | - 34.156 | 27.500 | 39.935 | - 12.435 |
| residui esercizio 2017 | 371 | 412 | - 41 | 3.244 | 3.296 | - 52 |
| residui esercizio 2018 | 20.197 | 20.224 | - 27 | 20.598 | 23.315 | - 2.717 |
| residui esercizio 2019 | 355 | 401 | - 46 | 6.125 | 8.090 | - 1.965 |
| residui esercizio 2020 | 1.403 | 3.237 | - 1.834 | 8.839 | 12.213 | - 3.374 |
| residui esercizio 2021 | 933 | 1.368 | - 435 | 24.151 | 26.858 | - 2.707 |
| residui esercizio 2022 | 105.962 | 141.451 | - 35.489 | 297.081 | 395.223 | - 98.142 |
| residui esercizio 2023 | 1.072 | 5.215 | - 4.143 | 22.432 | 30.044 | - 7.612 |
| residui esercizio 2024 | 1.638 | - | 1.638 | 26.363 | - | 26.363 |
| TOTALE | 175.212 | 251.364 | - 76.152 | 476.826 | 593.555 | - 116.729 |

6.1. Residui attivi.

La continua attività di revisione sta incidendo in maniera rilevante sul progressivo abbassamento del saldo dei residui attivi di parte corrente: dal grafico che segue si potrà osservare che, a fronte di un continuo incremento del saldo complessivo dei residui attivi fino al 2012, corrisponde un progressivo ed incisivo abbassamento dello stesso valore fino al 2015 per poi incrementarsi per effetto dell'incidenza dei contributi e delle spese per il "Grande Progetto", tuttora in corso, e, successivamente, dai fondi pnrr-pnc come si evince dal grafico che segue.



Come si può desumere dallo schema, in milioni di euro, e dal grafico collegato come di seguito riportati, la parte più rilevante dei residui presenti in bilancio è costituita dal conto capitale mentre per ciò che riguarda la parte corrente e, quindi, le entrate proprie, l'andamento appare sostanzialmente "fisiologico":

| residui attivi | 2017 | 2018 | 2019 | 2020 | 2021 | 2022 | 2023 | 2024 |
|-----------------------|------------|------------|------------|------------|------------|------------|------------|------------|
| c/esercizio | 14 | 15 | 14 | 16 | 15 | 9 | 10 | 7 |
| c/capitale | 295 | 302 | 302 | 279 | 266 | 419 | 240 | 168 |
| c/partite giro | 1 | 2 | 1 | 1 | 1 | 1 | 1 | 1 |
| totale residui | 310 | 319 | 317 | 297 | 282 | 429 | 251 | 176 |



Analizzando, invece, la composizione temporale dei residui attivi, il grafico evidenzia una preponderanza di quelli maturati da più di un anno rispetto a quelli maturati da meno di 1 anno:



6.2. Residui passivi.

Speculare è la situazione per ciò che concerne i residui passivi: la parte più rilevante dei residui è costituita dal conto capitale, come conseguenza dei fondi del PNRR-PNC che ad oggi sono stati deliberati (circa 361 milioni) ed in parte incassati, mentre per ciò che riguarda la parte corrente l'andamento appare fisiologico come si può desumere dallo schema, in milioni di euro, e dal grafico collegato che seguono:

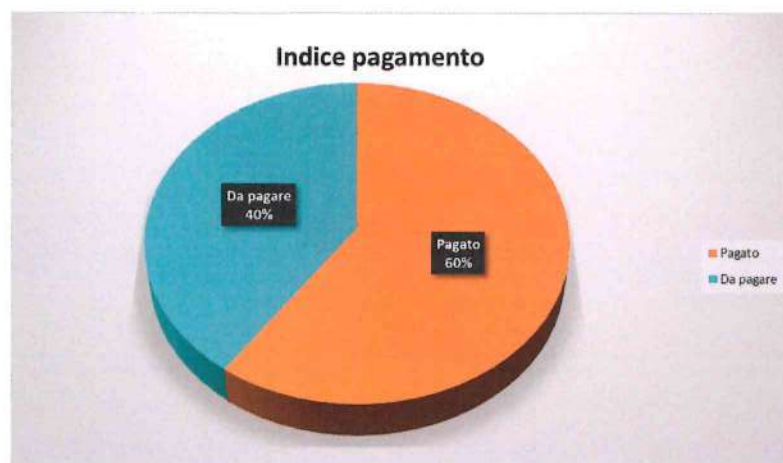
| residui passivi | 2017 | 2018 | 2019 | 2020 | 2021 | 2022 | 2023 | 2024 |
|-----------------------|------------|------------|------------|------------|------------|------------|------------|------------|
| c/esercizio | 7 | 7 | 7 | 7 | 7 | 6 | 6 | 5 |
| c/capitale | 404 | 423 | 407 | 390 | 366 | 685 | 586 | 469 |
| c/partite giro | 1 | 1 | 1 | 1 | 1 | - | - | 1 |
| totale residui | 412 | 431 | 415 | 398 | 374 | 691 | 592 | 475 |



Nel grafico che segue si analizza la composizione dei pagamenti complessivamente effettuati nell'anno, con particolare evidenza dell'indice di pagamento:

| Pagato | Da pagare | Impegnato | Indice di pagamento |
|------------|------------|------------|---------------------|
| 36.483.441 | 24.553.379 | 61.036.821 | 59,77% |

L'indice risulta notevolmente penalizzato dalla contabilizzazione dei residui in conto capitale riguardanti il cd. "Grande Progetto" e il "PNRR-PNC" che hanno una velocità di pagamento ultrannuale.



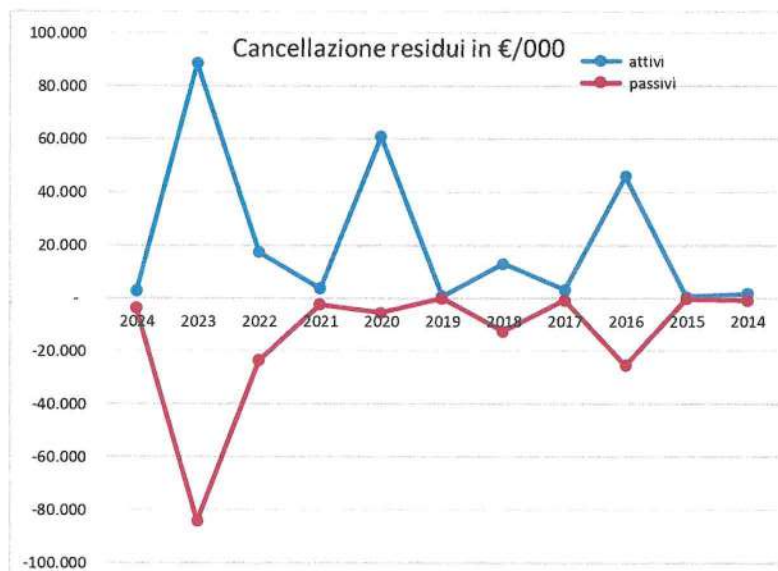
Come fatto in precedenza con i residui attivi, analizzando anche per i residui passivi la loro composizione temporale, il grafico evidenzia la seguente distribuzione tra quelli maturati da più di un anno e quelli maturati da meno di 1 anno:



6.3. Attività di cancellazione residui.

Infine, si pone l'accento sull'attività di revisione dei residui che ha portato, nel corso degli anni al seguente trend di cancellazioni in formato grafico e tabellare in euro/000:

| €/000 | totali | 2024 | 2023 | 2022 | 2021 | 2020 | 2019 | 2018 | 2017 | 2016 | 2015 | 2014 |
|---------|----------|--------|---------|---------|--------|--------|------|---------|-------|---------|------|-------|
| attivi | 237.893 | 2.599 | 88.584 | 17.331 | 3.654 | 60.786 | 785 | 12.893 | 3.143 | 45.898 | 612 | 1.608 |
| passivi | -158.377 | -3.587 | -84.127 | -23.478 | -2.442 | -5.454 | - | -12.429 | -657 | -25.303 | -241 | -659 |



6.4. Residui attivi per entrate proprie dell'Ente, indici di riscossione.

Il consuntivo al 31/12/2024, in corso di definizione, mostra i seguenti dati sintetici relativi alle principali entrate proprie in conto esercizio:

| 31/12/2024 | Gestione corrente | | Gestione residui | | | Totale periodo | Residui finali G=(A-B+C-D-E) |
|--|-------------------|---------------------|----------------------|------------------|-------------------|--------------------------|---------------------------------|
| | Accertamenti (A) | di cui riscossi (B) | Residui iniziali (C) | Riscossioni (D) | Cancellazioni (E) | Riscoss./canc. F=(B+D+E) | |
| Proventi servizio traffico merci | 1.106.052 | 1.106.052 | 64.624 | 63.326 | - | 1.169.378 | 1.298 |
| Proventi servizio traffico passeggeri | 2.030.204 | 1.816.523 | 862.207 | 716.679 | 46.093 | 2.579.294 | 313.117 |
| Proventi magazzini e spazi | 155.510 | 152.234 | 53.758 | 32.260 | - | 184.495 | 24.773 |
| Proventi diversi | 60.883 | 56.756 | 259.404 | 36.487 | 900 | 94.144 | 226.143 |
| Canoni di concess. aree demaniali | 18.700.528 | 17.459.484 | 7.255.774 | 2.853.575 | 30.657 | 20.343.716 | 5.612.587 |
| Riscossioni in c/deposito | | | | 155.047 | - | 155.047 | -155.047 |
| totali | 22.053.177 | 20.591.049 | 8.495.768 | 3.857.374 | 77.650 | 24.526.073 | 6.022.871 |
| Indice di riscossione corrente B/A | 93,37 | | | | | | |
| Indice di riscossione residui D/C | | | 45,4 | | | | |
| Indice di riscossione totale crediti F/(A+C) | | | | | | 80,28 | |
| Indice di incremento dei residui (G-C)/C | | | | | | | -29,11 |

Sulla base dei dati progressivi vengono rilevati i seguenti indici ottenuti come quoziente delle principali componenti relative alle entrate proprie.

6.4.1. L'indice di riscossione corrente.

Segnala che il 93,37 % dei crediti maturati nell'esercizio di competenza è stato riscosso. Il resto andrà ad alimentare i residui attivi. Il valore dell'indice al 31/12/2023 era pari al 83,47 e, quindi, si evidenzia un miglioramento dello stesso mese su mese. L'andamento dell'indice negli ultimi anni è il seguente:

| Anno | indice % |
|------|----------|
| 2019 | 79,98 |
| 2020 | 56,76 |
| 2021 | 81,22 |
| 2022 | 91,56 |
| 2023 | 83,47 |
| 2024 | 93,37 |

6.4.2. L'indice di riscossione dei residui.

Segnala che il 45,40% del monte crediti degli anni precedenti è stato effettivamente riscosso. Il valore dell'indice al 31/12/2023 era pari al 30,35 e, quindi, si evidenzia un miglioramento dello stesso mese su mese. L'andamento dell'indice negli ultimi anni è il seguente:

| Anno | indice % |
|------|----------|
| 2019 | 41,89 |
| 2020 | 42,84 |
| 2021 | 30,08 |
| 2022 | 35,75 |
| 2023 | 30,35 |
| 2024 | 45,4 |

6.4.3. L'indice di riscossione totale.

Indica che il 80,28% dei crediti, indipendentemente dall'anno di formazione, è stato effettivamente riscosso e/o cancellato. Il valore dell'indice al 31/12/2023 era pari al 72,72 e, quindi, si evidenzia un miglioramento dello stesso mese su mese. L'andamento dell'indice negli ultimi anni è il seguente:

| Anno | indice % |
|------|----------|
| 2019 | 66,77 |
| 2020 | 53,06 |
| 2021 | 59,07 |
| 2022 | 80,43 |
| 2023 | 72,72 |
| 2024 | 80,28 |

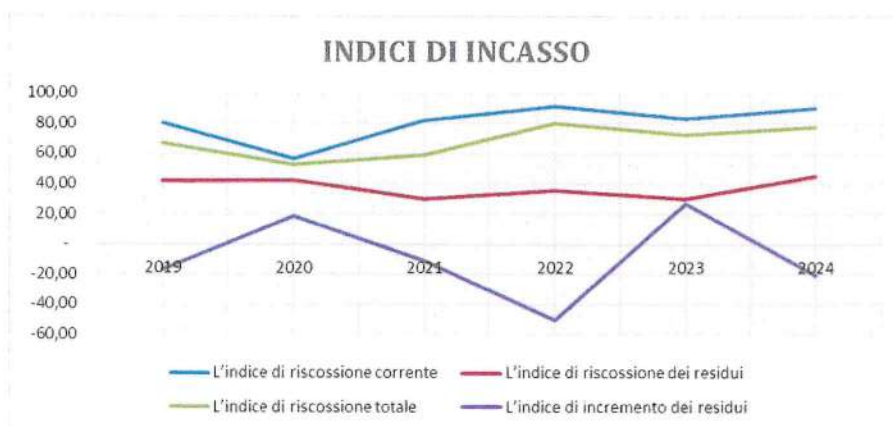
6.4.4. L'indice di incremento dei residui.

Indica che il monte crediti tendenziale di fine esercizio diminuisce del 29,11% rispetto allo scorso esercizio. Il valore dell'indice al 31/12/2023 era pari a 26,69 e, quindi, si evidenzia un miglioramento dello stesso mese su mese. L'andamento dell'indice negli ultimi anni è il seguente:

| Anno | indice % |
|------|----------|
| 2019 | -16,93 |
| 2020 | 18,55 |
| 2021 | -11,1 |
| 2022 | -50,24 |
| 2023 | 26,69 |
| 2024 | -29,11 |

6.4.5. Andamento indici di incasso.

Dal grafico che segue si può verificare l'andamento degli indici di incasso rispetto agli esercizi precedenti:



6.5. Maggiori posizioni creditorie.

Di seguito le maggiori esposizioni debitorie in euro/000 dell'intera Adsp Mtc all'attualità. I maggiori 15 debitori alla data del 31/12/24 sono i seguenti:

| Codice | Ragione Sociale | Saldo | Di cui scaduti |
|--------|--|------------|----------------|
| 7832 | CARRINO GIOVANNI SNC | 890.565,65 | 890.565,65 |
| 9152 | CO.NA.TE.CO. S.P.A. | 646.637,67 | 396.637,67 |
| 151659 | Romeo Alfredo | 365.942,21 | 365.942,21 |
| 8166 | LUISE S.R.L. | 364.802,73 | 364.802,73 |
| 8611 | GRAN CAFFE' DI ACAMPORA GIOVANNI S.N.C. | 361.709,77 | 361.709,77 |
| 9697 | ASTAMAR ZATTERE S.R.L. | 343.443,85 | 343.443,85 |
| 13723 | SERVIZI ISE s.r.l. | 336.391,78 | 336.391,78 |
| 17192 | O.R.N.I. di Sasso Attilio | 317.941,44 | 317.941,44 |
| 16255 | PALUMBO GROUP S.p.A. | 284.938,06 | 284.938,06 |
| 10258 | PORTO FIORITO SPA | 183.875,02 | 183.875,02 |
| 8761 | SOTECO S.R.L. | 170.639,52 | 170.429,27 |
| 7963 | O.R.N.I. F.LI SASSO S.N.C. | 166.946,19 | 166.946,19 |
| 13636 | COMPAGNIA ITALIANA DI NAVIGAZIONE S.P.A. | 150.179,30 | 133.632,80 |
| 151188 | AMORUSO GIUSEPPE S.P.A. | 116.847,65 | 116.847,65 |
| 151225 | Luigi Soriente srl | 106.899,78 | 106.899,78 |

I crediti per entrate proprie dell'ente, raggruppati per anzianità, mostrano la seguente ripartizione:



7. La gestione di cassa.

Il rendiconto dell'esercizio 2024 riporta, oltre agli accertamenti, gli impegni e la gestione dei residui, anche la gestione di cassa i cui risultati complessivi sono così riassunti (in €):

| ENTRATE | PREVISIONI | RISCOSSIONI |
|---------------|--------------------------|---------------------|
| TITOLO I | 34.081.817 | 45.297.275 |
| TITOLO II | 167.989.448 | 87.636.640 |
| TITOLO III | 19.600.103 | 8.180.173 |
| TOTALE | 221.671.368 | 141.114.088 |
| SPESE | PREVISIONI | PAGAMENTI |
| TITOLO I | 41.584.450 | 32.208.620 |
| TITOLO II | 389.621.925 | 136.380.933 |
| TITOLO III | 19.644.688 | 7.378.705 |
| TOTALE | 450.851.063 | 175.968.258 |
| | Differenza | - 34.854.170 |
| | Totale a pareggio | 141.114.088 |

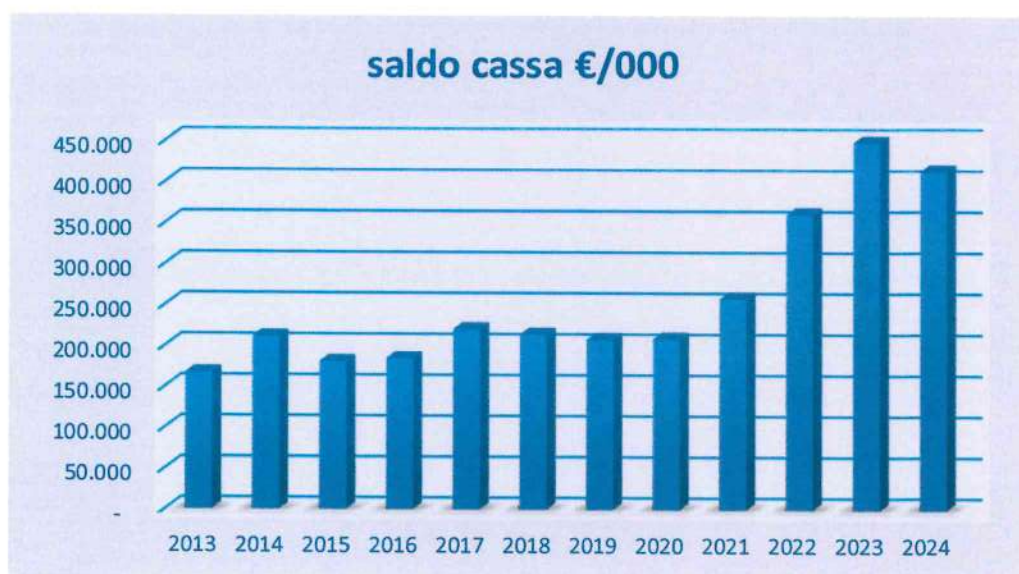
Pertanto, il saldo finale di cassa può essere così sintetizzato:

| | importo € |
|---|--------------------|
| Disponibilità di cassa all'1/1/2024 | 448.276.306 |
| Differenza esercizio 2024 | - 34.854.170 |
| Disponibilità di cassa al 31/12/2024 | 413.422.136 |

Di seguito, il raffronto dei flussi di cassa rispetto allo scorso esercizio:

| ENTRATE | 2024 | 2023 | var |
|---------------|--------------------|--------------------|---------------------|
| TITOLO I | 45.297.275 | 41.034.327 | 4.262.948 |
| TITOLO II | 87.636.640 | 119.210.490 | - 31.573.850 |
| TITOLO III | 8.180.173 | 7.336.012 | 844.161 |
| TOTALE | 141.114.088 | 167.580.829 | - 26.466.741 |
| SPESE | 2024 | 2023 | var |
| TITOLO I | 32.208.620 | 24.988.833 | 7.219.787 |
| TITOLO II | 136.380.933 | 48.260.229 | 88.120.704 |
| TITOLO III | 7.378.705 | 6.966.233 | 412.472 |
| TOTALE | 175.968.258 | 80.215.295 | 95.752.963 |

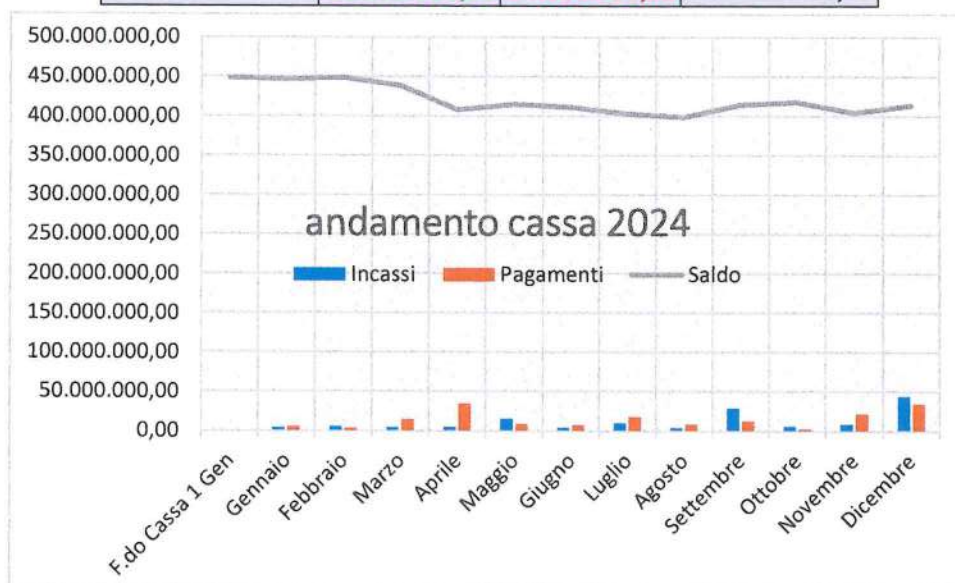
Il trend storico della consistenza di cassa a fine esercizio mostra il seguente andamento:



Come già rilevato in precedenza, il netto miglioramento della consistenza di cassa è da rapportare, principalmente, all'erogazione delle tranche dei contributi pnrr-pnc.

La movimentazione mensile, in formato tabellare e in formato grafico, è la seguente:

| Descrizione | Incassi | Pagamenti | Saldo |
|------------------|---------------|---------------|----------------|
| F.do Cassa 1 Gen | 0,00 | 0,00 | 448.276.306,43 |
| Gennaio | 3.803.082,71 | 5.736.813,91 | 446.342.575,23 |
| Febbraio | 6.013.945,80 | 3.708.208,99 | 448.648.312,04 |
| Marzo | 4.689.049,83 | 15.043.086,10 | 438.294.275,77 |
| Aprile | 4.919.472,20 | 35.219.244,12 | 407.994.503,85 |
| Maggio | 15.714.159,59 | 9.016.730,81 | 414.691.932,63 |
| Giugno | 4.110.152,09 | 7.751.097,46 | 411.050.987,26 |
| Luglio | 9.890.826,03 | 18.091.812,47 | 402.850.000,82 |
| Agosto | 4.162.918,98 | 8.615.491,04 | 398.397.428,76 |
| Settembre | 29.019.861,18 | 12.971.615,53 | 414.445.674,41 |
| Ottobre | 6.162.424,59 | 2.908.720,48 | 417.699.378,52 |
| Novembre | 8.708.260,33 | 22.296.478,57 | 404.111.160,28 |
| Dicembre | 43.919.935,55 | 34.608.959,36 | 413.422.136,47 |



8. Avanzo di amministrazione.

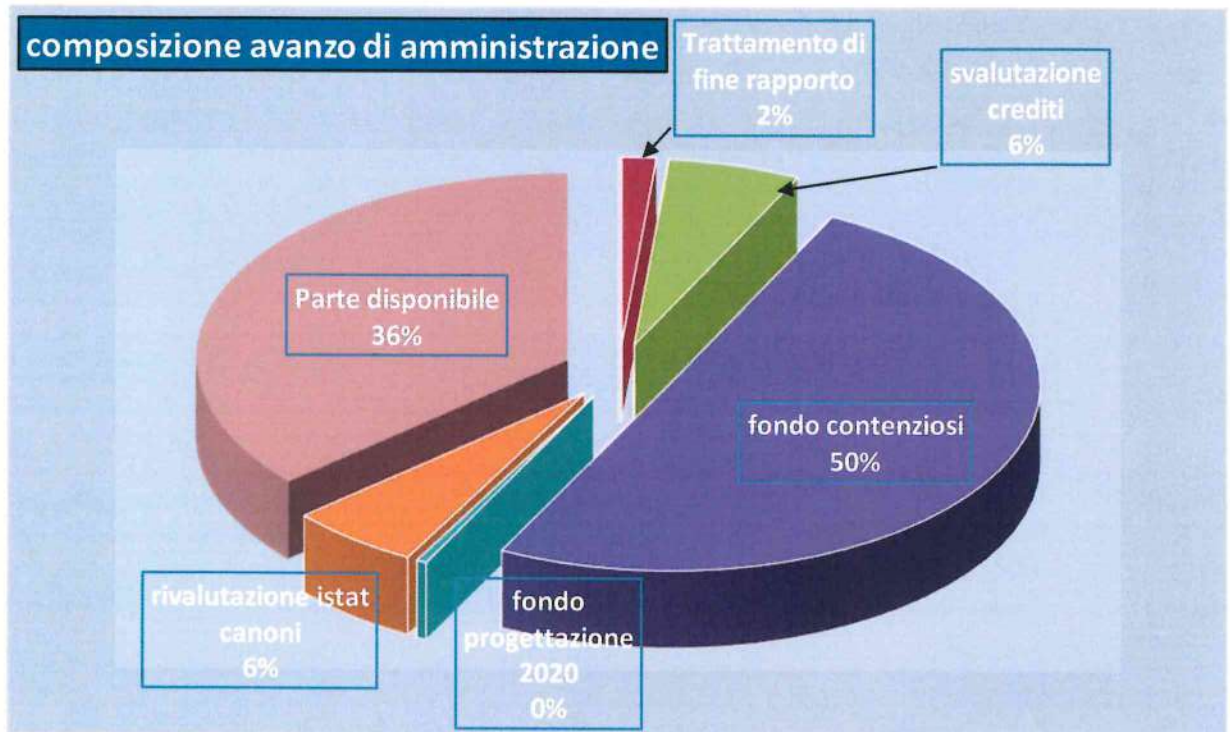
Il trend consolidato degli avanzi di amministrazione dell'Adsp è il seguente:



L'avanzo di amministrazione per il 2024 ammonta ad euro 111.807.929 . Su esso vigono vincoli all'utilizzazione per complessivi euro 71.059.559 :

- trattamento di fine rapporto 1.662.145
- svalutazione crediti 6.443.564
- istat su canoni demaniali 6.355.942
- fondo contenziosi 56.103.908
- fondo progettazione 2020 494.000

pertanto, la parte disponibile ammonta ad euro 40.748.370,00.



Come si può osservare, l'avanzo di amministrazione è stato vincolato per € 56 milioni per tenere prudenzialmente conto di presunte spese di soccombenza legali, le quali non sono ancora certe nell' "an" e nel "quantum" e, quindi, non possono essere precisamente contabilizzate nell'esercizio. Esse riguardano, ad esempio, la causa pendente in appello presso il Tribunale Civile Di Napoli (decisione prevista per ottobre 25), azionata dalla società Porto Fiorito per non aver completato il "project financing" a suo tempo lanciato dal Comune di Napoli su suoli, in parte, del demanio marittimo (domanda: 90 milioni circa). Inoltre, sono ricorrenti le cause per risarcimento danni da esposizione amianto intentate da ex lavoratori portuali. In relazione a dette cause, al loro imprevedibile sviluppo nel tempo, tenuto conto della imperscrutabilità degli esiti, si ritiene ragionevole e congruo vincolare l'avanzo di amministrazione per l'importo di euro 56 milioni sulla base delle indicazioni fornite dai legali patrocinanti.

Parte II: il bilancio economico patrimoniale.

1. Criteri di valutazione.

Il bilancio di esercizio è stato redatto in ottemperanza alle disposizioni di legge, integrate dai principi contabili nazionali e, in mancanza, dai principi contabili internazionali (IFRS), senza adottare alcuna deroga.

Le eventuali diverse classificazioni operate al 31 dicembre 2024, volte a meglio rappresentare la situazione patrimoniale, finanziaria ed economica dell’Autorità di Sistema Portuale, sono state effettuate anche sui corrispondenti valori dei periodi di raffronto ai sensi dell’art. 2423 *ter*, comma 5, codice civile. Nei commenti alle singole voci di bilancio è puntualmente indicato il valore delle singole riclassifiche effettuate sui saldi dei periodi di confronto. Si segnala che è stato necessario in passato provvedere a diverse riclassificazioni in quanto a seguito della fusione delle due ex Autorità Portuali di Napoli e Salerno è stato necessario rendere omogenee alcune categorie di bilancio che erano trattate diversamente ed in particolare per ciò che riguarda le immobilizzazioni e i relativi contributi in conto capitale.

I criteri di valutazione sono generalmente conformi a quelli applicati per la redazione del bilancio dell’esercizio precedente¹⁰.

Immobilizzazioni immateriali.

Sono iscritte al costo di acquisto o produzione interna comprensivo degli oneri accessori imputabili e sono esposte al netto delle quote di ammortamento, calcolate in misura costante in funzione della residua possibilità di utilizzazione del bene. Le immobilizzazioni immateriali che, alla data di chiusura dell’esercizio, risultino durevolmente di valore inferiore a quello di iscrizione in bilancio sono iscritte a tale minor valore. I costi e le spese pluriennali vengono ammortizzati normalmente in cinque anni. Le immobilizzazioni completamente ammortizzate vengono eliminate dal bilancio progressivamente.

Immobilizzazioni materiali.

Sono iscritte al costo di acquisto o di costruzione interna comprensivo degli oneri accessori imputabili. Le spese di manutenzione vengono imputate al conto economico quando sostenute, salvo quelle aventi natura incrementativa dei beni,

¹⁰ Si ricorda che, nel corso dell’anno 2022, in corrispondenza del cambiamento del software gestionale, si è proceduto, in primo luogo, all’effettuazione di un inventario dei beni materiali utilizzando la stima a valore corrente residuo. In secondo luogo, si è provveduto alla riclassificazione delle immobilizzazioni secondo la codifica “arconet” per cui il saldo iniziale all’1/1/22 e il saldo finale al 31/12/22 e, quindi, al 31/12/23 vengono esposti secondo la nuova riclassificazione.

che vengono capitalizzate e ammortizzate su un periodo di venti anni ad eccezione delle manutenzioni sull'edificio sede che viene ammortizzato nell'anno. Gli ammortamenti sono calcolati in modo sistematico e costante sulla base delle aliquote ritenute rappresentative della vita utile economico-tecnica stimata dei cespiti. Si precisa che nell'attivo patrimoniale sono iscritti i beni del demanio marittimo per i quali non si procede al calcolo degli ammortamenti.

Nello stato patrimoniale si riportano le voci immobilizzazioni relative ai cespiti compresi nell'attivo patrimoniale al netto dei fondi ammortamento.

Le nuove aliquote di ammortamento utilizzate sono le seguenti:

| Voce patrimoniale | % |
|---|-------|
| Costi di ricerca e sviluppo | 20 |
| Concessioni, licenze, marchi e diritti simili | 20 |
| Manutenzione straordinaria su altri beni di terzi | 10 |
| Altre immobilizzazioni immateriali n.a.c. | 20 |
| Infrastrutture portuali e aeroportuali | 10 |
| Impianti | 10 |
| Mezzi di trasporto stradali | 20 |
| Mobili+Hardware | 12-20 |

Immobilizzazioni finanziarie.

Sono costituite da cauzioni che sono esposte in bilancio al loro valore nominale.

Crediti e debiti.

I crediti di qualsiasi natura sono iscritti al valore nominale, ricondotto al presumibile valore di realizzo attraverso apposito fondo di svalutazione. I debiti sono esposti al loro valore nominale. I valori sono sostanzialmente coincidenti con i residui del bilancio finanziario atteso che è stato utilizzato quale criterio di riconoscimento della competenza quello dell'impegno della spesa o dell'accertamento dell'entrata.

Disponibilità liquide.

Sono iscritte al valore nominale e sono depositate nel conto di tesoreria.

Ratei e risconti attivi e passivi.

Fra i risconti passivi trovano posto le quote di contributi ricevuti per l'acquisto di immobilizzazioni materiali: esse vengono poi progressivamente contabilizzate a conto economico in funzione dell'ammortamento del cespite cui si riferiscono.

Fondi per rischi ed oneri.

I fondi per rischi e oneri sono costituiti a fronte svalutazione dei crediti derivanti dalla vendita di beni e di servizi e dai redditi e proventi patrimoniali effettuata solo ai fini civilistici secondo un criterio prudenziale. Il fondo rischi da contenzioso è costituito per tenere conto, secondo il prudente apprezzamento degli avvocati difensori, del rischio derivante dai contenziosi in essere. Il fondo rischi da restituzione incremento istat è stato costituito per fronteggiare l'ipotetica restituzione massima che si avrebbe a seguito dell'annullamento del criterio di calcolo dell'indice istat 2023 e 2024.

Trattamento di fine rapporto.

Il fondo trattamento di fine rapporto di lavoro subordinato esprime il debito maturato al 31/12/2006, a tale titolo, nei confronti del personale, calcolato in conformità alle disposizioni di legge ed ai vigenti contratti di lavoro e rivalutato al 31/12/2023. Si ricorda che dal 1/1/2007 la quota maturata nell'anno è versata ai fondi di gestione o al fondo di tesoreria dell'Inps.

Ricavi e costi.

Sono esposti in bilancio secondo i principi della prudenza e della competenza e riflettono gli impegni e gli accertamenti del bilancio finanziario.

Imposte sul reddito.

Le imposte sul reddito sono contabilizzate per competenza e si riferiscono all'irap dovuta sul monte retribuzioni del personale dipendente e all'ires sui canoni demaniali.

2. Analisi delle voci dello stato patrimoniale e delle relative variazioni.

2.1 Immobilizzazioni immateriali.

Si premette che i valori dei prospetti di bilancio sono esposti al netto dei relativi fondi di ammortamento: tale impostazione è stata riportata anche per il 2024.

La posta ammonta a € 45.459.120 ; nessun onere finanziario è stato oggetto di capitalizzazione.

Il dettaglio è il seguente:

| Codice | Descrizione | saldo al 31/12/23 | incrementi | decrem. cancellaz. residui | ridassifiche | ammortamento 2024 | saldo al 31/12/24 |
|--------|---|----------------------|------------------|----------------------------|----------------------|----------------------|----------------------|
| BI2 | Costi di ricerca sviluppo e pubblicità | 33.536,98 | 18.117,00 | - | 105.821,49 | 35.625,10 | 121.850,37 |
| | Saldo | 33.536,98 | 18.117,00 | - | 105.821,49 | 35.625,10 | 121.850,37 |
| BI3 | Diritti di brevetto ed utilizzaz. opere dell'ing. | 72.612,21 | 62.380,41 | - | 360.126,05 | - | 495.118,67 |
| | Fondo | 14.522,44 | - | - | - | 99.023,73 | 113.546,17 |
| | Saldo | 58.089,77 | 62.380,41 | - | 360.126,05 | 99.023,73 | 381.572,50 |
| BI4 | Concessioni, licenze, marchi e diritti simile | 86.166,18 | 88,57 | - | 17.226,40 | 29.530,33 | 73.950,82 |
| | Saldo | 86.166,18 | 88,57 | - | 17.226,40 | 29.530,33 | 73.950,82 |
| BI6 | Immobilizzazioni in corso ed acconti | 3.658.164,75 | - | - | 1.778.170,12 | 1.421.899,38 | 4.014.435,49 |
| | Saldo | 3.658.164,75 | - | - | 1.778.170,12 | 1.421.899,38 | 4.014.435,49 |
| BI9 | Altre | 86.407.724,87 | - | 3.056.117,96 | 33.885.255,19 | - | 117.236.862,10 |
| | Fondo | 55.608.911,39 | - | - | - | 20.760.639,85 | 76.369.551,24 |
| | Saldo | 30.798.813,48 | - | 3.056.117,96 | 33.885.255,19 | 20.760.639,85 | 40.867.310,86 |
| | totale immateriali | 34.634.771,16 | 80.585,98 | 3.056.117,96 | 36.146.599,25 | 22.346.718,39 | 45.459.120,04 |

2.2 Immobilizzazioni materiali.

I valori dei prospetti di bilancio sono esposti al netto dei relativi fondi di ammortamento: tale impostazione è stata riportata anche per il 2024. La posta ammonta a € 684.915.003 . Nel corso dell'anno sono stati eliminati dalle scritture i cespiti completamente ammortizzati e relativi a lavori di manutenzione straordinaria. I cespiti completati vengono riclassificati in beni ammortizzabili.

Il dettaglio è il seguente:

| Codice | Descrizione | saldo al 31/12/23 | incrementi | decrem. cancellaz. residui | riclassifiche | ammortamento 2024 | saldo al 31/12/24 |
|---------|--|-----------------------|----------------------|----------------------------|-----------------------|----------------------|-----------------------|
| BIII.9 | Altri beni demaniali | 73.816.142,00 | - | - | - | - | 73.816.142,00 |
| BIII2.3 | Saldo | 73.816.142,00 | - | - | - | - | 73.816.142,00 |
| | Impianti e macchinari | 6.367.830,20 | - | - | - | - | 6.367.830,20 |
| | Fondo | - | - | - | - | - | - |
| BIII2.4 | Saldo | - | - | - | - | - | - |
| | Attrezzature industriali e commerciali | 33.491,77 | - | - | - | - | 33.491,77 |
| | Fondo | - | - | - | - | - | - |
| | | 6.458,36 | - | - | - | - | 6.458,36 |
| BIII2.5 | Saldo | 27.033,41 | - | - | - | 3.349,18 | 9.807,54 |
| | Mezzi di trasporto | 24.760,00 | - | - | - | - | 24.760,00 |
| | Fondo | - | - | - | 274.259,93 | 3.349,18 | 23.684,23 |
| | | 24.760,00 | - | - | - | - | 24.760,00 |
| BIII2.6 | Saldo | - | - | - | - | - | - |
| | Macchine per ufficio e hardware | 267.742,98 | 5.199,64 | - | 274.259,93 | 54.851,98 | 79.611,98 |
| | Fondo | - | - | - | 4.484,68 | 54.851,98 | 219.407,95 |
| | | 100.866,21 | - | - | - | - | 100.866,21 |
| BIII2.7 | Saldo | 166.876,77 | 5.199,64 | - | - | 55.485,46 | 277.427,30 |
| | Mobili e arredi | 398.927,64 | 3.802,01 | - | 4.484,68 | - | 156.351,67 |
| | Fondo | - | - | - | - | 55.485,46 | 121.075,63 |
| | | 95.323,79 | - | - | 1.903,20 | - | 404.632,85 |
| BIII2.8 | Saldo | 303.603,85 | 3.802,01 | - | 1.903,20 | 48.555,46 | 143.879,25 |
| | Infrastrutture | 526.635.686,86 | 704.465,58 | - | - | - | 260.753,60 |
| | Fondo | - | - | - | 98.260.615,33 | - | 625.600.767,77 |
| | | 287.770.350,05 | - | - | - | - | 287.770.350,05 |
| BIII3 | Saldo | 238.865.336,81 | 704.465,58 | - | - | 78.434.151,69 | 366.204.501,74 |
| | Immobilizzazioni in corso ed acconti. | 465.129.605,88 | 20.698.620,69 | - | 98.260.615,33 | - | 259.396.266,03 |
| | | 465.129.605,88 | 20.698.620,69 | 62.690,33 | 134.687.862,39 | - | 351.077.673,85 |
| | Saldo | 465.129.605,88 | 20.698.620,69 | 62.690,33 | 134.687.862,39 | - | 351.077.673,85 |
| | totale materiali | 778.308.598,72 | 21.412.087,92 | 62.690,33 | 36.146.599,25 | 78.596.393,77 | 684.915.003,29 |

2.3 Ammortamenti complessivi.

Il riepilogo generale della movimentazione dei cespiti ammortizzabili è, dunque, la seguente:

| Descrizione | saldo al 31/12/23 | incrementi | decrem. cancellaz. residui | riclassifiche | ammortamento 2024 | saldo al 31/12/24 |
|------------------------|-----------------------|----------------------|----------------------------|---------------------|-----------------------|-----------------------|
| totale immateriali | 34.634.771,16 | 80.585,98 | - | 3.056.117,96 | - | 45.459.120,04 |
| totale materiali | 778.308.598,72 | 21.412.087,92 | - | 62.690,33 | - | 684.915.003,29 |
| totale generale | 812.943.369,88 | 21.492.673,90 | - | 3.118.808,29 | - | 730.374.123,33 |
| | | | | | 100.943.112,16 | |

L'incremento complessivo dei fondi di ammortamento sia materiali che immateriali nell'anno è stato complessivamente pari ad euro 100.943.112,16 di cui:

- euro 162.242,08 con evidenza nel conto economico voce 10 b e comprende gli ammortamenti su beni materiali utilizzati dall'ente;
- euro 164.179,16 con evidenza nel conto economico voce 10 a e comprende gli ammortamenti su beni immateriali utilizzati dall'ente;
- euro 100.616.690,92 con evidenza nel conto economico voce 21 relativa alle quote di ammortamento degli ammodernamenti dei cespiti finanziati da contributi e degli impianti portuali. La quota di finanziamento di competenza dell'anno è pari ad euro 94.294.188,21 (sterilizzazione ammortamenti).

2.4 Immobilizzazioni finanziarie.

Partecipazioni in imprese controllate e collegate.

L'importo iscritto in bilancio relativo al valore delle partecipazioni è di - € 0. Si ricorda che, nel corso del 2017 si è proceduto all'alienazione di tutte le partecipate in ossequio alla normativa vigente in tema di partecipazioni pubbliche.

Crediti finanziari diversi.

Ammontano ad euro 0 con nessuna variazione rispetto allo scorso esercizio.

2.5 Crediti.

L'importo iscritto in bilancio relativo al valore dei crediti è di 175.212.169 € con una variazione di -76.152.751 € rispetto al precedente esercizio; il dettaglio dei crediti con le relative variazioni è il seguente:

| II) CREDITI E RESIDUI ATTIVI | es. 2024 | es. 2023 | variazioni |
|--|--------------------|--------------------|---------------------|
| 1) verso lo Stato ed altri Enti Pubblici | 167.514.089 | 239.699.091 | - 72.185.002 |
| 2) verso utenti e concessionari | 6.907.395 | 10.903.700 | - 3.996.305 |
| 3) verso altri | 268.116 | 244.980 | 23.136 |
| 4) crediti tributari | 522.569 | 517.149 | 5.420 |
| TOTALE | 175.212.169 | 251.364.920 | - 76.152.751 |

2.6 Attività finanziarie non costituenti immobilizzazioni.

L'importo iscritto in bilancio è di 0 € con nessuna variazione rispetto all'esercizio precedente.

2.7 Disponibilità liquide.

La voce ammonta a € 413.422.136 con una variazione di € -34.854.170 rispetto al 31 dicembre 2023. Essa è così dettagliata:

| IV) DISPONIBILITA' LIQUIDE | es. 2024 | es. 2023 | variazioni |
|---|--------------------|--------------------|---------------------|
| 1) CC contabilità speciale tesoreria banca popolare torre del greco | 413.422.136 | 448.276.306 | - 34.854.170 |
| TOTALE | 413.422.136 | 448.276.306 | - 34.854.170 |

2.8 Patrimonio netto.

Il dettaglio della movimentazione del patrimonio netto è il seguente:

| A) PATRIMONIO NETTO | saldo iniziale | incrementi | decrementi | saldo finale |
|---|--------------------|------------------|-------------------|--------------------|
| 1) fondo di dotazione | 1.158.340 | - | - | 1.158.340 |
| 2) riserva obbligatoria | 63.106.558 | - | - | 63.106.558 |
| 3) riserva facoltativa | 41.533.769 | - | - | 41.533.769 |
| 4) avanzi economici degli esercizi precedenti | 119.360.899 | 5.033.135 | 56.103.908 | 68.290.126 |
| 5) avanzo economico dell'esercizio | 5.033.135 | -3.674.253 | 5.033.135 | -3.674.253 |
| 6) riserva da arrotondamento | 17 | - | 2 | 15 |
| totale patrimonio netto | 230.192.718 | 1.358.882 | 61.137.045 | 170.414.555 |

La consistenza del patrimonio netto varia per l'ammontare del risultato di esercizio e per l'utilizzo di parte degli avanzi economici precedenti per la costituzione del fondo rischi contenzioso (cfr *ultra* paragrafo 2.9.2).

2.9 Fondo per rischi ed oneri.

I fondi per rischi ed oneri ammontano ad euro 68.903.414 con una variazione complessiva di euro 62.354.198 rispetto allo scorso esercizio. I fondi sono relativi al fondo svalutazione crediti, al fondo rischi da contenzioso e al fondo rischi restituzione rivalutazione Istat su canoni demaniali 23/24.

2.9.1. Fondo svalutazione crediti.

Anche quest'anno, a seguito della continua attività di revisione dei residui attivi, è stato deciso un accantonamento al fondo svalutazione crediti per fare fronte alle eventuali inesigibilità che si potrebbero verificare nell'incasso dei crediti.

Nell'ambito delle procedure di chiusura della contabilità al 31/12/2024, i crediti di qualsiasi natura, iscritti al valore nominale, vengono ricondotti al presumibile valore di realizzo attraverso apposito fondo di svalutazione. Tale fondo viene determinato secondo il prudente apprezzamento delle possibilità di recupero tenuto conto dell'anzianità del credito, della reperibilità del debitore e dell'esistenza di cause legali. Inoltre è stato prudenzialmente accantonato un ulteriore importo indistinto di euro 2,3 milioni. Alla conclusione di tale procedimento si è pervenuti alla quantificazione del fondo la cui movimentazione è stata la seguente:

| fondo rischi su crediti | |
|--|------------------|
| consistenza 31/12/2023 | 6.549.216 |
| incrementi (voce 10d conto economico) | 86.664 |
| utilizzo fondo per cancellazione residui attivi in c/esercizio e in c/partite giro | - 192.316 |
| consistenza 31/12/2024 | 6.443.565 |

2.9.2. Fondo rischi contenzioso.

Nel corso dell'esercizio è stato costituito il fondo rischi contenzioso per aderire alle raccomandazioni della Corte dei Conti in sede di relazione annuale al Parlamento. Nella ultima delibera 150/24, relativa al controllo sull'esercizio 2022, la Corte ha rilevato come *"l'AdSP abbia ritenuto, invece, "stante l'estrema aleatorietà delle vicende giudiziarie", di non iscrivere alcun accantonamento al fondo rischi del bilancio patrimoniale per il contenzioso pendente, ritenendo sufficienti le esposizioni, a preventivo e a consuntivo, nel bilancio finanziario (spese liti, arbitrati, risarcimenti e accessori) e tra i costi di esercizio del bilancio economico patrimoniale (oneri diversi di gestione). Si ribadisce l'avviso di questa Sezione che sia da effettuare la congrua appostazione al fondo rischi del passivo patrimoniale, in considerazione delle eventuali ripercussioni, nelle ipotesi di soccombenza in giudizio, sugli equilibri di bilancio, fornendosi ogni utile informazione al riguardo nella nota integrativa"*.

In realtà a fronte del rischio contenzioso l'Adsp ha, da sempre, apposto vincolo sull'avanzo di amministrazione dal punto di vista del bilancio finanziario registrando poi, anno per anno in occasione del verificarsi dell'evento sfavorevole, l'impegno, l'uscita e, quindi, l'appostazione a conto economico dell'evento.

Ad ogni modo è stato dato seguito alla raccomandazione della Corte istituendo il fondo, nell'importo segnalato dagli avvocati difensori, mediante utilizzazione degli avanzi economici degli esercizi precedenti.

La movimentazione del fondo è la seguente:

| fondo rischi contenzioso | |
|---|------------|
| consistenza 31/12/2023 | 0 |
| incrementi (utilizzo risultati esercizi precedenti) | 56.103.908 |
| utilizzo fondo | 0 |
| consistenza 31/12/2024 | 56.103.908 |

2.9.3. Fondo rischi restituzione rivalutazione Istat su canoni demaniali 23/24.

Come già introdotto nel paragrafo 4.1.2 nel corso dell'esercizio è stato costituito il fondo rischi per la ipotetica restituzione dell'incremento Istat calcolato sui canoni demaniali 2023 e 2024 a valle della dichiarata nullità del Decreto Ministeriale che lo ha quantificato in +25%. Pertanto, la movimentazione del fondo è la seguente:

| fondo rischio restituzione incremento istat su canoni demaniali | |
|---|-----------|
| consistenza 31/12/2023 | 0 |
| incrementi (accantonamento a conto economico voce 12) | 6.355.942 |
| utilizzo fondo | 0 |
| consistenza 31/12/2024 | 6.355.942 |

2.10 Fondo trattamento di fine rapporto di lavoro dipendente.

La movimentazione del fondo, per la parte ancora in azienda, è stata la seguente:

| fondo tfr in azienda | |
|--|-----------|
| consistenza 31/12/2023 | 1.753.417 |
| incrementi quota + riv.ne fondo azienda solo a conto economico (voce 9c) | 188.770 |
| decrementi cap 55 uscite | 280.042 |
| consistenza 31/12/2024 | 1.662.145 |

2.11 Debiti e residui passivi.

L'importo iscritto in bilancio relativo al valore dei debiti è di € 476.826.376 con una variazione di € -116.729.566 rispetto al precedente esercizio.

Il dettaglio dei debiti con le relative variazioni è il seguente:

| 2) DEBITI O RESIDUI PASSIVI | es. 2024 | es. 2023 | variazioni |
|---|--------------------|--------------------|----------------------|
| a) verso lo Stato | - | - | - |
| b) verso terzi per prestazioni | 1.083.935 | 2.806.662 | - 1.722.727 |
| c) verso fornitori | 474.301.580 | 590.003.206 | - 115.701.626 |
| d) tributari | 1.332.676 | 734.607 | 598.069 |
| e) verso istituti di previdenza e sicurezza sociale | 108.185 | 11.467 | 96.718 |
| f) altri debiti | - | - | - |
| TOTALE | 476.826.376 | 593.555.942 | - 116.729.566 |

2.12 Ratei e risconti passivi.

L'importo iscritto in bilancio sotto la voce risconti passivi rappresenta la parte di contributi ricevuti per le opere portuali che sarà girata a conto economico in relazione agli ammortamenti delle opere finanziate. I contributi agli investimenti comprendono la quota non di competenza dell'esercizio (rilevata tra i ricavi nel corso dell'esercizio). Annualmente i risconti passivi sono ridotti attraverso la rilevazione di un provento (quota annuale di contributo agli investimenti) di importo proporzionale alla quota di ammortamento del bene finanziato dal contributo all'investimento.

Il dettaglio della movimentazione dell'esercizio è il seguente:

| risconti passivi | importo |
|--|-------------|
| consistenza 31/12/2023 | 680.533.303 |
| incrementi contributi dell'anno | 14.279.866 |
| riaddebito costi enel terna | 3.089.978 |
| decrementi per cancellazione residui REGIONE | -568.103 |
| decrementi per cancellazione residui STATO | -1.838.918 |
| decrementi per imputazione a c/e quota di competenza | -94.294.188 |
| consistenza 31/12/2024 | 601.201.938 |

3. Analisi delle voci del conto economico e delle relative variazioni.

L'analisi delle voci di costo e di ricavo è stata condotta nella parte I della presente nota integrativa alla quale si rimanda.

Per migliore informazione si precisa che la sezione oneri e proventi straordinari del conto economico accoglie le poste di natura non finanziaria relative agli ammortamenti delle opere finanziate e la quota dei relativi contributi di competenza dell'esercizio. L'esposizione separata in questa voce è dettata dalla scelta di non "contaminare" le risultanze della gestione operativa.

Il dettaglio degli oneri e dei proventi straordinari è la seguente:

DETTAGLI DEL CONTO ECONOMICO

| | |
|--|--------------------|
| 20) proventi, con separata indicazione delle plusvalenze da alienazioni | |
| QUOTE CONTRIBUTI PUBBLICI A COPERTURE AMMORTAMENTI | 94.294.188 |
| | |
| | |
| TOTALE | 94.294.188 |
| 21) oneri straordinari, con separata indicazioni delle minusvalenze da alien. | |
| AMMORTAMENTI MANUTENZIONI STRAORDINARIE FINANZIATE | 100.616.691 |
| | |
| | |
| TOTALE | 100.616.691 |
| 22 - 23) sopravv. passive ed insussist. dell'attivo derivante dalla gest. dei residui | |
| CANCELLAZIONE RESIDUI PASSIVI C/ESERCIZIO E C/PARTITE DI GIRO | 305.189 |
| CANCELLAZIONE RESIDUI PASSIVI C/CAPITALE NON CESPITI | 162.506 |
| CANCELLAZIONE RESIDUI ATTIVI C/ESERCIZIO E C/PARTITE DI GIRO | - 192.316 |
| UTILIZZAZIONE FONDO SVALUTAZIONE CREDITI | 192.316 |
| TOTALE | 467.695 |

Il dettaglio delle cancellazioni dei residui effettuata nel corso dell'esercizio, infine, è il seguente:

| delibera comitato anno 2024 | | | | |
|--|---------------------|---------------|---------------------|-------------|
| numero | res. attivi | numero | res. passivi | nota |
| 60 | 2.599.336,74 | 60 | 3.586.500,57 | |
| | | | | |
| totale | 2.599.336,74 | | 3.586.500,57 | |
| che quadra con le cancellazioni sui singoli titoli: | | | | |
| titolo I | 192.315,50 | | 214.723,50 | |
| titolo II | 2.407.021,24 | | 3.281.314,20 | |
| titolo III | - | | 90.462,87 | |
| totale | 2.599.336,74 | | 3.586.500,57 | |

4. Contabilità per centri di costo.

La ripartizione delle risultanze contabili per centri di costo rende i risultati analiticamente dettagliati nella parte numerica del presente bilancio e alla quale si rimanda.

Si precisa che a seguito della riorganizzazione dell'Ente si è proceduto alla rideterminazione dei centri di costo in modo da riflettere l'attuale organizzazione: per i costi comuni i "drivers" utilizzati per il ribalto ai singoli centri è stato il numero dei dipendenti ivi incardinati o il relativo costo considerati "driver" ragionevoli e significativi di ripartizione dei costi comuni.

Il prospetto di riconciliazione fra le spese finanziarie e i costi contabilizzati ai singoli centri o ripartiti per missione è il seguente:

| | |
|---|-------------------|
| totale uscite finanziarie | 32.222.620 |
| più ammortamenti propri (voce non finanziaria) | 326.421 |
| più accantonamenti tfr (voce non finanziaria) | 188.770 |
| più accantonamenti al fondo imposte | - |
| TOTALE COSTI ANALITICAMENTE IMPUTATI AI CENTRI | 32.737.811 |

5. Costo delle missioni istituzionali.

Nel corso dell'anno è stato monitorato il costo delle missioni istituzionali svolte dall'Autorità e i risultati sono analiticamente esposti nella parte numerica del presente bilancio. Si precisa che le missioni sono state declinate in conformità alla circolare Mit numero 4 del 8/2/19.

Napoli, 25 marzo 2025

Il dirigente
Ufficio risorse finanziarie, strumentali e gare
(dott. Dario Leardi)



AUTORITÀ DI SISTEMA PORTUALE
DEL MAR TIRRENO CENTRALE
NAPOLI - SALERNO - CASTELLAMMARE DI STABIA

**ADSP MAR TIRRENO CENTRALE
BILANCIO CONSUNTIVO ESERCIZIO 2024**

c - relazione sulla gestione



AUTORITÀ DI SISTEMA PORTUALE
DEL MAR TIRRENO CENTRALE
NAPOLI - SALERNO - CASTELLAMMARE DI STABIA

AUTORITA' DI SISTEMA PORTUALE DEL MAR TIRRENO CENTRALE

**bilancio consuntivo – esercizio 2024
relazione sulla gestione**

marzo 2025

Indice della relazione:

| | |
|---|----|
| 1) Premessa..... | 2 |
| 1.1) <i>Presentazione dei risultati.</i> | 2 |
| 1.2) <i>Quadro economico di riferimento.</i> | 5 |
| 1.3) <i>Eventi particolari e normativa: effetti sul consuntivo 2024.</i> | 7 |
| 1.4) <i>Investimenti infrastrutturali.</i> | 9 |
| 1.5) <i>Società partecipate.</i> | 9 |
| 2) Monitoraggio dei costi per natura..... | 9 |
| 3) Monitoraggio dei centri di costo. | 10 |
| 4) Monitoraggio delle missioni istituzionali..... | 11 |
| 5) Altre notizie..... | 11 |
| 5.1) <i>Indici gestionali interni.</i> | 11 |
| 5.1.1) <i>Indice di utilizzo delle entrate correnti a copertura delle spese correnti.</i> | 11 |
| 5.1.2) <i>Incidenza costo del personale su entrate correnti.</i> | 12 |
| 5.1.3) <i>Indice di finanziamento esterno delle spese in conto capitale.</i> | 12 |
| 5.1.4) <i>Indice tempi di pagamento ex DPCM 22/9/14.</i> | 14 |
| 5.2) <i>Verifica dei limiti di spesa. Spese per acquisto beni e servizi.</i> | 15 |

1) Premessa.

Il bilancio consuntivo, o rendiconto generale, che viene sottoposto all'esame del Comitato di Gestione evidenzia un risultato economico di € -3.674.253 ; detto bilancio, si ricorda, viene redatto secondo gli schemi introdotti dal "regolamento di contabilità" che è stato approvato dal Comitato Portuale il 17/10/2007.

Il "regolamento" detta norme sulle procedure amministrative e finanziarie, sulla gestione dei bilanci e del patrimonio e tiene conto dei principi di cui alla legge 7 agosto 1990, n. 241 e della legge 3 aprile 1997, n. 94, che hanno riformulato la disciplina del bilancio dello Stato.

Il "regolamento di contabilità ed amministrazione" prevede alcune sezioni informative tra cui il sistema di contabilità economico patrimoniale (che si affianca al sistema di contabilità finanziaria) e il sistema di contabilità per centri di costo.

Con tale regolamento sono stati, infine, previsti schemi per il monitoraggio delle missioni istituzionali dell'Autorità Portuale, ora Adsp ¹.

Il rendiconto generale si compone, dunque, di tre documenti:

*La **parte numerica**, che contiene l'illustrazione numerica dei risultati dell'esercizio compresi il conto finanziario il conto economico patrimoniale e i risultati delle contabilità per centro di costo e per missione;*

*La **nota integrativa**, che contiene i criteri di valutazione e l'analisi di dettaglio del bilancio finanziario e del bilancio economico patrimoniale e delle contabilità per centro di costo e per missione;*

*La **relazione sulla gestione**, che evidenzia l'andamento complessivo dell'Autorità di Sistema Portuale nell'esercizio 2024.*

1.1) Presentazione dei risultati.

L'esercizio 2024 si chiude per la prima volta con un risultato negativo (-3,6 milioni di euro) e, comunque, migliore di quello atteso e riportato nel bilancio di previsione assestato per l'esercizio 2024 (-6,5 milioni di euro).

¹ A partire dal 1/1/18 l'Autorità ha definitivamente accorpato la gestione contabile, amministrativa e organizzativa delle due ex Autorità di Napoli e di Salerno essendo cessato il Dpcm n. 284 del 13/06/2017 con cui all'Autorità Portuale di Salerno era stata concessa "autonomia finanziaria e amministrativa fino al 31/12/2017". L'Adsp del Mar Tirreno Centrale comprende, dunque, i porti di Napoli e Castellammare di Stabia (ex Autorità Portuale di Napoli) e Salerno (ex Autorità Portuale di Salerno).

Il risultato della gestione è riassunto col grafico esemplificativo che segue e che mostra il trend storico dei risultati economici di esercizio (scala in €/000):



Anche i risultati dell'esercizio finanziario confermano quanto appena illustrato. Di seguito i risultati di sintesi in comparazione con il consuntivo 2023 rispetto al quale si assiste ad una lieve flessione delle entrate e del saldo della gestione corrente, e ad un andamento piuttosto costante delle uscite correnti ad eccezione di ciò che riguarda la componente tributaria passiva e le spese per liti e arbitrati. Ancora, si è chiuso con un saldo complessivo di gestione in conto capitale negativo per la presenza di investimenti effettuati con fondi propri. La gestione in conto capitale risulta fortemente influenzata dall'acquisizione (straordinaria) dei fondi del Piano Nazionale di Ripresa e Resilienza (PNRR) – Piano Nazionale Complementare (PNC) nell'esercizio 2022.

| | esercizio 2024 | esercizio 2023 |
|--------------------------------------|--------------------|---------------------|
| entrate correnti | 41.491.131 | 43.038.586 |
| uscite correnti | - 32.222.620 | - 25.986.639 |
| saldo gestione corrente | 9.268.511 | 17.051.947 |
| entrate in c/capitale | 17.858.660 | 8.744.201 |
| uscite in c/capitale | - 22.391.691 | - 32.504.873 |
| saldo gestione c/capitale | - 4.533.031 | - 23.760.672 |
| entrate totali (con partite di giro) | 67.560.675 | 58.765.221 |
| uscite totali (con partite di giro) | - 62.825.195 | - 65.473.946 |
| saldo gestione | 4.735.480 | - 6.708.725 |

La gestione complessiva si chiude con un avanzo di amministrazione di 4,7 milioni di euro.

Nel dettaglio gli scostamenti in valore assoluto per capitolo (per ciò che riguarda la parte corrente) sono i seguenti:

| | Capitolo | Capitolo Descrizione | Competenza 2024 | Competenza 2023 | delta |
|------------------|----------|---|----------------------|----------------------|-----------------------|
| ENTRATE CORRENTI | 12106 | Gettito delle tasse sulle merci imbarcate e sbarcate di cui al | 10.756.351,14 | 11.030.806,95 | - 274.455,81 |
| | 12108 | Gettito della tassa di ancoraggio 1.63/1982 | 5.761.316,58 | 5.957.603,51 | - 196.286,93 |
| | 12109 | Proventi di autorizzazioni per operazioni portuali di cui all'art. | 797.006,98 | 797.769,90 | - 762,92 |
| | 12110 | Proventi di autorizzazioni per attività svolte nel porto di cui all'a | 303.854,00 | 304.698,40 | - 844,40 |
| | 12211 | Proventi servizio traffico merci | 1.106.052,15 | 1.009.292,45 | 96.759,70 |
| | 12212 | Proventi traffico cabotiero | 2.030.203,77 | 2.275.413,79 | - 245.210,02 |
| | 12214 | Sosta merci varie | 155.509,90 | 193.430,99 | - 37.921,09 |
| | 12215 | Proventi diversi | 60.882,84 | 361.503,42 | - 300.620,58 |
| | 12316 | Canoni per concessioni dem.li assentite per contratto nell'am | 18.700.528,29 | 20.106.431,36 | - 1.405.903,07 |
| | 12318 | Interessi attivi su titoli. depositi.conti correnti | 537,69 | 27.602,97 | - 27.065,28 |
| | 12319 | Altri proventi patrimoniali | - | - | - |
| | 12420 | Rimborsi per le spese relative alla pulizia delle aree demania | 1.401.399,31 | 611.174,69 | 790.224,62 |
| | 12523 | Indennit di mora | 417.486,61 | 362.856,74 | 54.629,87 |
| | | totale entrate correnti | 41.491.129,26 | 43.038.585,17 | - 1.547.455,91 |

| | Capitolo | Capitolo Descrizione | Competenza 2024 | Competenza 2023 | delta |
|-----------------|----------|---|----------------------|----------------------|---------------------|
| USCITE CORRENTI | 11101 | Indennit di carica e rimborsi spese al Preside | 251.834,09 | 251.780,71 | 53,38 |
| | 11102 | Indennit di carica e rimborsi spese ai membr | 510,00 | 600,00 | -90,00 |
| | 11103 | Indennit di carica e rimborsi spese agli organ | 62.412,36 | 59.005,95 | 3.406,41 |
| | 11204 | Emolumenti al Segretario Generale | 201.000,00 | 210.000,00 | -9.000,00 |
| | 11205 | Stipendi | 4.649.548,85 | 4.595.706,61 | 53.842,24 |
| | 11206 | Personale dipendente- Straordinario | 67.000,00 | 59.864,00 | 7.136,00 |
| | 11207 | Oneri della contrazione aziendale | 2.902.372,66 | 2.315.213,58 | 587.159,08 |
| | 11209 | Gettoni di presenza al personale dipendente | 6.133,75 | 7.923,97 | -1.790,22 |
| | 11210 | Mensa | 176.009,18 | 195.153,53 | -19.144,35 |
| | 11211 | Spese per l'organizzazione di corsi per il pers | 29.494,46 | 49.900,03 | -20.405,57 |
| | 11212 | I.N.P.S. | 1.993.141,07 | 1.942.179,39 | 50.961,68 |
| | 11313 | Spese connesse con l'utilizzo dei mezzi di tra | 2.241,77 | 2.169,58 | 72,19 |
| | 11314 | Spese per pulizia e vigilanza uffici - spese di | 449.674,34 | 371.040,88 | 78.633,46 |
| | 11315 | Locazioni passive | 194.088,00 | 197.266,88 | -3.178,88 |
| | 11316 | Studi. progettazioni. direzione lavori. verifiche | 45.859,84 | 31.233,00 | 14.626,84 |
| | 11317 | Acqua | 1.097.065,61 | 633.296,09 | 463.769,52 |
| | 11318 | Materiale di economato e facile consumo | 31.558,83 | 33.634,63 | -2.075,80 |
| | 11319 | Abbonamento periodici e riviste | 14.630,01 | 20.594,54 | -5.964,53 |
| | 11320 | Spese postali | 2.781,08 | 4.108,90 | -1.327,82 |
| | 11321 | Spese diverse connesse al funzionamento d | 114.827,12 | 238.855,80 | -124.028,68 |
| | 11322 | Spese per trasporto materiali. mobili e attrezz | 5.194,20 | 5.194,20 | 0,00 |
| | 11324 | Premi di assicurazione | 332.111,29 | 210.310,26 | 121.801,03 |
| | 11325 | Spese di pubblicit | 22.169,72 | 12.910,33 | 9.259,39 |
| | 11326 | Spese di rappresentanza | 2.003,60 | 2.668,08 | -664,48 |
| | 11327 | Spese legali. giudiziarie e varie | 112.057,05 | 227.098,40 | -115.041,35 |
| | 12128 | Prestazioni di terzi per la gestione dei servizi | 3.326.481,08 | 2.717.515,96 | 608.965,12 |
| | 12129 | Prestazioni di terzi per manutenzioni. riparaz | 118.987,72 | 63.120,50 | 55.867,22 |
| | 12130 | Spese di stampa e compensi ai collaboratori | 198.921,90 | 260.476,44 | -61.554,54 |
| | 12131 | Adempimenti Security e sicurezza portuale | 2.886.411,91 | 2.614.821,20 | 271.590,71 |
| | 12232 | Contributi aventi attinenza allo sviluppo dell'at | 1.010.430,00 | 1.173.176,04 | -162.746,04 |
| | 12334 | Interessi passivi. spese e commissioni banca | 7.075,48 | 6.747,00 | 328,48 |
| | 12435 | Imposta sul valore aggiunto indetraibile | 3.909.685,66 | 5.374.901,14 | -1.465.215,48 |
| | 12536 | Restituzioni e rimborsi diversi | 59.881,48 | 66.757,95 | -6.876,47 |
| | 12637 | Spese per liti. arbitrati. risarcimenti e access | 7.467.784,92 | 1.513.477,14 | 5.954.307,78 |
| | 13141 | Spese non classificabili in altre voci | 34.833,87 | 17.968,70 | 16.865,17 |
| | 14143 | Quota TFR | 436.404,72 | 499.967,24 | -63.562,52 |
| | | totale uscite correnti | 32.222.617,62 | 25.986.638,65 | 6.235.978,97 |

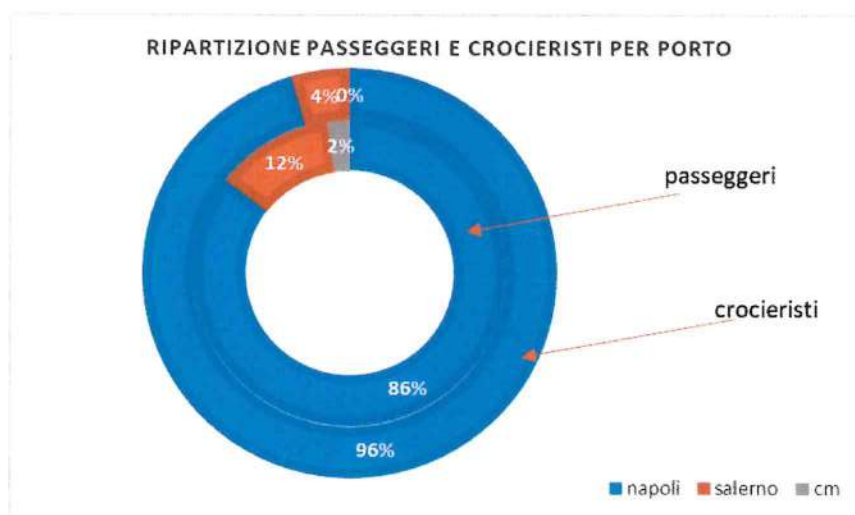
1.2) Quadro economico di riferimento.

Il bilancio che viene sottoposto all'approvazione del Comitato di Gestione riflette l'andamento sostanzialmente stabile dei traffici nell'anno 2024 rispetto al precedente 2023.

Nel 2024 sulle banchine dei porti di Napoli e Salerno sono transitate ben 9 milioni di persone, in crescita del 8,1 per cento sul 2023, e 1,8 milioni di crocieristi, il 5,6 per cento in più sul 2023. Si tratta, anche quest'anno, del più alto flusso di persone mai registrato imbarcate e sbarcate sulle banchine dei porti campani.

Per quanto riguarda l'andamento generale del traffico, i risultati dell'AdSP sono, grossomodo, in linea con il traffico portuale nazionale. Nel 2024 i porti di Napoli, Salerno e Castellammare di Stabia hanno movimentato complessivamente circa 31,8 milioni di tonnellate merce, con un lieve miglioramento complessivo del 2,5 per cento circa.

Il numero di passeggeri del 2024 è, come detto, molto alto, riportando cifre quasi senza precedenti. Il volume generale è di più di 10 milioni di persone movimentate nei porti dell'AdSP del Tirreno Centrale, in crescita sul 2023 dell'8 per cento. Di questi, 1,8 milioni sono crocieristi movimentati nei porti di Napoli e Salerno, in aumento del 5 per cento. In particolare, Napoli ne ha movimentati più di 1,7 milioni (+6,4%) e Salerno 87.010 (-7,8%). Il volume passeggeri generale a Napoli è invece di 7,6 milioni di persone movimentate (+8,4%), a Salerno di 1,1 milioni (+8,0%). La ripartizione dei traffici nei porti campani è stata la seguente:



Le rinfuse liquide movimentate sono state pari a 6,1 milioni di tonnellate, in aumento del 5,3 per cento. Nel dettaglio, 4,8 milioni di tonnellate di prodotti petroliferi raffinati (+5,3%) e 1,09 milioni di tonnellate di prodotti petroliferi gassosi, liquefatti o compressi e gas naturale (+1,2%).

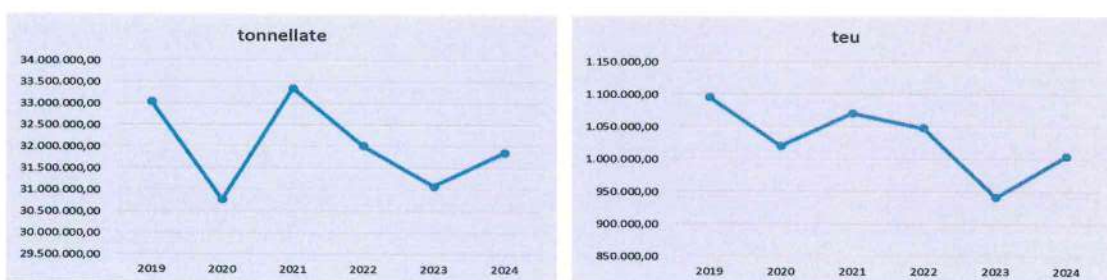
Il traffico di rinfuse solide è stato di 1,86 milioni di tonnellate, in lieve calo del 0,2 per cento. Di questi, 313.136 tonnellate di cereali (+26,8%), 540.058 tonnellate di prodotti metallurgici (-12,5%) e circa 1 milione di tonnellate di "altre rinfuse solide" (+0,6%). Nel dettaglio, a Napoli sono state movimentate 1,3 milioni di tonnellate (-5%), a Salerno circa 586 mila tonnellate (+12%).

Le merci varie in colli sono state pari a 23,89 milioni di tonnellate, in lieve aumento del 2 per cento. Di queste, 11 milioni di tonnellate in container (+8%) e 11,8 milioni di tonnellate in ro-ro (-3,3%).

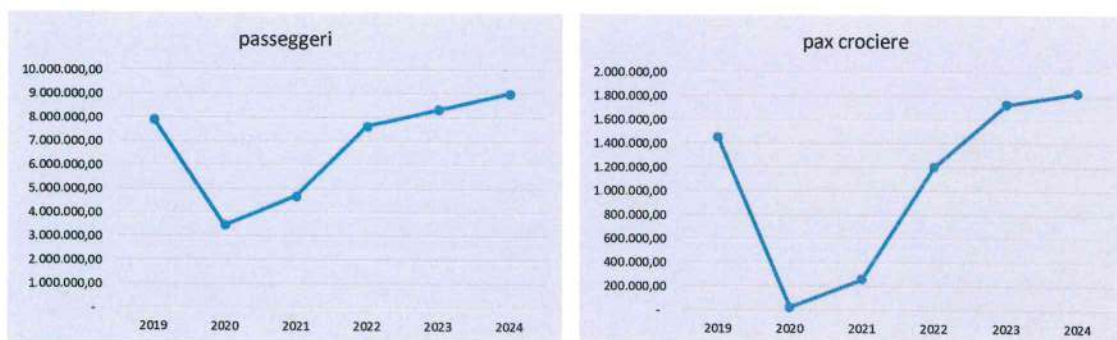
Per quanto concerne i rotabili, il volume generale è stato di 992 mila veicoli, in calo del 7,8 per cento. Di questo volume, sono state movimentate 457.161 unità ro.ro. (-0,1%), 410.591 veicoli privati (-1%) e 124.770 veicoli commerciali (-38%). Nel dettaglio, Napoli ha movimentato 626 mila unità (-1%). Salerno ha movimentato 366 mila veicoli (-17%).

Di seguito la rappresentazione grafica dei flussi merci e passeggeri degli ultimi anni.

Merci:



Passeggeri:



1.3) *Eventi particolari e normativa: effetti sul consuntivo 2024.*

A parte la persistente straordinarietà dell'evento bellico russo ucraino e le limitazioni del canale di Suez, i principali eventi che hanno caratterizzato il corso dell'esercizio appena chiuso sono stati i seguenti:

- nel corso dell'anno si sono registrate sei uscite del personale in servizio (1 unità di livello dirigenziale). L'organico impiegato, incluso il segretario generale ammonta a 104 unità.
- il bilancio è conforme alle limitazioni di spesa introdotte con la Legge finanziaria 2020 art. 1 Comma 591² che, in pratica, pone un vincolo di spesa sul totale spese per servizi così come individuati dal Pdi (piano dei conti integrato del bilancio dello stato) ovvero al codice 1.03 (spese per beni e servizi). Con questa modalità, eliminati i vincoli di spesa su singoli capitoli, si pone un vincolo generale sul totale delle spese per servizi (codice 1.03 pdi) che non può essere superiore alla media di quanto consuntivato allo stesso titolo negli esercizi 2016/17/18.
- Per il disposto dell'art. 1 Comma 594 della legge 27 dicembre 2019, n. 160³ l'onere complessivo per il 2022 da versare al bilancio dello Stato è stato pari ad euro 876.114,80 (versamento 2019 – ante finanziaria - pari a 796.468,00 euro più l'aumento 10% pari ad euro 79.646,80).
- Come già spiegato in nota integrativa, i canoni demaniali hanno subito un decremento consistente a causa, principalmente, dell'indice di rivalutazione istat, fissato per il 2023 al 25% e, tuttora, in attesa di chiarimenti circa la sua definitiva applicazione atteso che il Tar Lazio con sentenza 13/2025 ha annullato il decreto del Direttore Generale per la vigilanza sulle autorità di sistema portuale, il trasporto marittimo e per vie d'acqua interne del Ministero delle Infrastrutture e dei Trasporti del 30.12.2022 recante *"aggiornamenti relativi all'anno 2023, delle misure unitarie dei canoni per le concessioni demaniali marittime"* rendendo, quindi, nullo l'incremento istat del 25% registrato nel 2023. Questa circostanza può comportare un onere di restituzione delle somme già accertate nel 2023 e nel 2024 che può essere quantificato in uno scenario peggiorativo in circa 6,3 milioni di euro.

² *"a decorrere dall'anno 2020, i soggetti di cui al comma 590 non possono effettuare spese per l'acquisto di beni e servizi per un importo superiore al valore medio sostenuto per le medesime finalità negli esercizi finanziari 2016, 2017 e 2018, come risultante dai relativi rendiconti o bilanci deliberati...". Al Comma 592 prevede inoltre che "ai fini dei commi da 590 a 600, le voci di spesa per l'acquisto di beni e servizi sono individuate con riferimento: "a) per gli enti che adottano la contabilità finanziaria, alle corrispondenti voci, rilevate in conto competenza, del piano dei conti integrato previsto dal regolamento di cui al decreto del Presidente della Repubblica 4 ottobre 2013, n. 132;...."*

³ *"Al fine di assicurare il rispetto degli obiettivi di finanza pubblica, gli enti e gli organismi di cui al comma 590, ivi comprese le autorità indipendenti, versano annualmente entro il 30 giugno di ciascun anno ad apposito capitolo dell'entrata del bilancio dello Stato un importo pari a quanto dovuto nell'esercizio 2018 in applicazione delle norme di cui all'allegato A annesso alla presente legge, incrementato del 10 per cento. ..."*

- la previsione di un accantonamento di un fondo svalutazione crediti per fare fronte a eventuali inesigibilità dei crediti vantati nei confronti dei concessionari demaniali per oltre 6 milioni di euro.
- E' stato prorogato il dl 34/2020 recante *"Misure urgenti in materia di salute, sostegno al lavoro e all'economia, nonché di politiche sociali connesse all'emergenza epidemiologica da COVID-19"*, con particolare riferimento alle misure a sostegno delle Imprese ex art. 17 della L.84/94 fornitrici di lavoro temporaneo per l'esecuzione delle operazioni portuali, all'art. 199 comma 1 lettera b dispone un contributo di euro 90 per ciascun dipendente dell'impresa e per ciascuna minore giornata di lavoro rispetto al corrispondente mese del 2019 erogata dalle imprese ex art. 17 che comporta un ulteriore onere di circa 0,8 milioni di euro per l'anno 2024;
- l'attribuzione all'Adsp di finanziamenti del pnrr fondo complementare in conto capitale di cui incassati per la quarta tranche in parte nell'anno 2024 circa 35 milioni di euro;
- il continuo aggiornamento del processo di revisione dei residui;
- il DL convertito con modificazioni dalla L. 5 agosto 2022, n. 108 (in S.O. n. 29, relativo alla G.U. 5/08/2022, n. 182) ha previsto l'inserimento all'articolo 6 della legge 84/94 dei commi che disciplinano l'imposizione dei canoni demaniali ai fini irs⁴: in pratica, è stato statuito il principio che i canoni demaniali sono, per presunzione relativa, imponibili al 50%. Il carico di imposta per il 2024 ha pesato per 2,1 milioni di euro.

⁴ "9-bis. Le Autorità di sistema portuale rientrano tra i soggetti passivi dell'imposta sul reddito delle società (IRES) previsti dall'articolo 73, comma 1, lettera c), del testo unico delle imposte sui redditi, di cui al DPR 22 dicembre 1986, n. 917... 9-ter. Non costituisce esercizio di attività commerciali, in quanto esercizio di funzioni statali da parte di enti pubblici, l'attività di prelievo autoritativa delle tasse di ancoraggio, delle tasse portuali sulle merci sbarcate e imbarcate e delle tasse per il rilascio delle autorizzazioni di cui all'articolo 16 della presente legge. ... 9-quater. I canoni percepiti dalle Autorità di sistema portuale in relazione alle concessioni demaniali, comprese quelle di cui all'articolo 18 della presente legge e di cui all'articolo 36 del codice della navigazione, nonché alle autorizzazioni all'uso di zone e pertinenze demaniali di cui all'articolo 39 del regolamento per l'esecuzione del codice della navigazione (Navigazione marittima), di cui al decreto del Presidente della Repubblica 15 febbraio 1952, n. 328, sono considerati redditi diversi e concorrono a formare il reddito complessivo per l'ammontare percepito nel periodo d'imposta, ridotto del 50 per cento a titolo di deduzione forfettaria delle spese". 2. Le disposizioni di cui al comma 1 hanno effetto per i periodi d'imposta che hanno inizio a decorrere dal 1° gennaio 2022. Sono fatti salvi i comportamenti adottati anteriormente e non si fa luogo al rimborso di quanto già versato".

*Ricapitolando, allo stato attuale, per ciò che riguarda la problematica tributaria, la gestione complessiva dell'ente è, quindi, **onerata per circa 3,8 milioni di euro di pagamenti allo Stato** a causa del versamento dei tagli sui consumi, dell'ires e, infine, dell'irap sul monte retribuzioni.*

1.4) Investimenti infrastrutturali.

Nel corso dell'esercizio si registra la continuazione delle attività relative ai progetti di infrastrutturazione sostenuti, principalmente, con fondi ministeriali e con fondi propri che hanno riguardato principalmente il dragaggio di Napoli con il conferimento nella vasca di colmata della darsena di levante, il dragaggio del porto di Salerno e i lavori della nuova stazione marittima del Beverello e l'inizio del secondo stralcio e i lavori di Salerno Porta Ovest: si sta procedendo rapidamente nell'avvio dei lavori rientranti negli accordi quadro stipulati e finanziati con il pnrr-pnc.

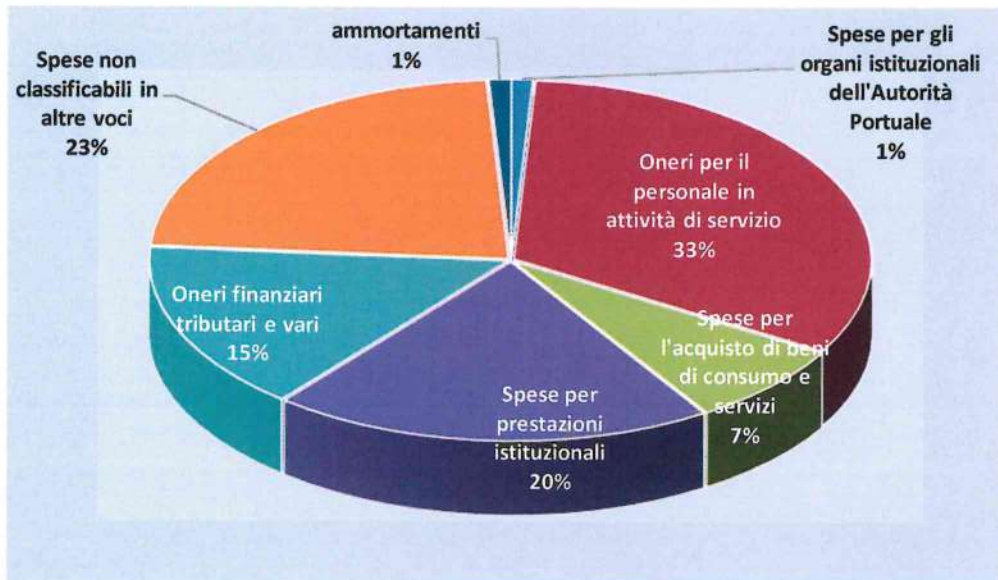
1.5) Società partecipate.

Nel corso del 2017, a seguito della revisione della strategia relativa alle partecipazioni societarie, anche alla luce dei limiti imposti agli Enti Pubblici in materia, si è proceduto all'alienazione di tutte le partecipate ad eccezione di Logica srl in liquidazione che nel frattempo è fallita. Allo stato attuale non sono detenute partecipazioni.

2) Monitoraggio dei costi per natura.

Nel corso del 2024 è stato effettuato il monitoraggio dei costi per natura secondo quanto relazionato in nota integrativa: i dettagli sono contenuti nella parte numerica del bilancio 2024.

I risultati di sintesi possono, comunque, essere visualizzati nel grafico che segue che mostra il peso percentuale in termini di costo di ciascuna voce di spesa rispetto al totale:

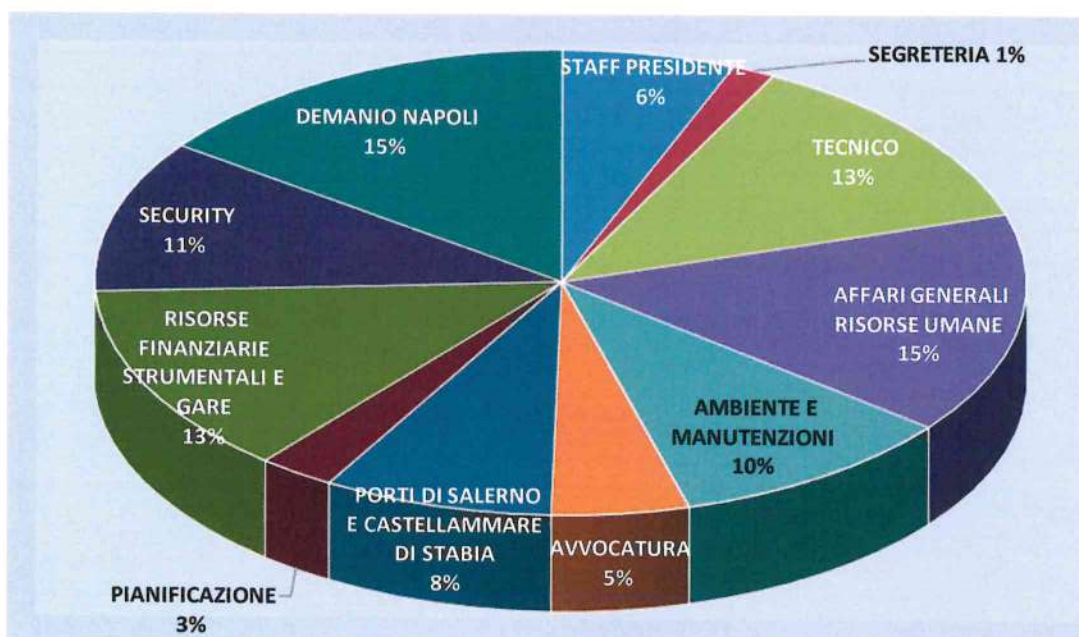


3) Monitoraggio dei centri di costo.

Nel corso del 2024 è stato effettuato il monitoraggio dei centri di costo secondo quanto relazionato in nota integrativa. Si precisa che a seguito della riorganizzazione dell'ente si è proceduto alla rideterminazione dei centri di costo in modo da riflettere l'attuale organizzazione: per i costi comuni i drivers utilizzati per il ribalzo ai singoli centri è stato il numero dei dipendenti ivi incardinati o il relativo costo.

I dettagli sono contenuti nella parte numerica del bilancio 2024.

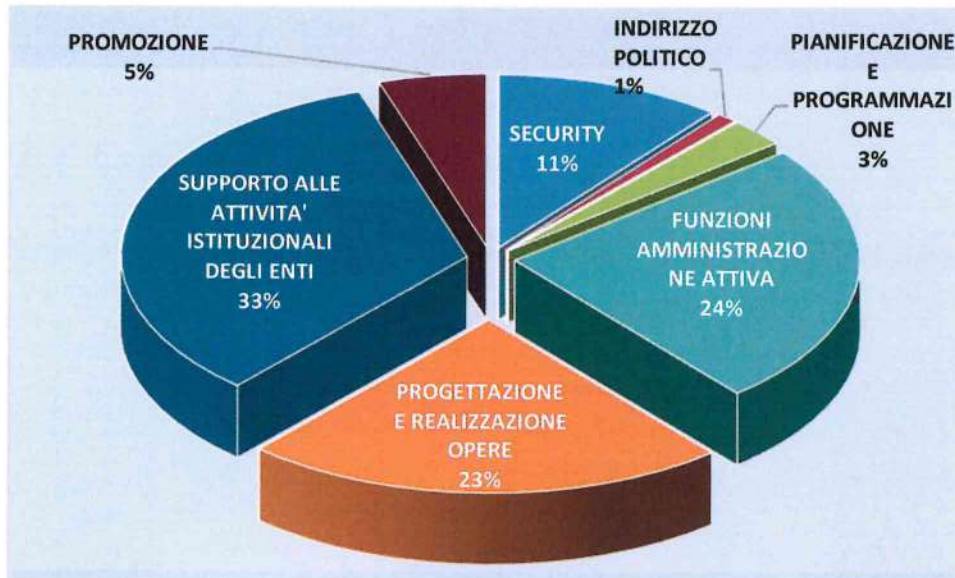
I risultati di sintesi possono, comunque, essere visualizzati nel grafico che segue che mostra il peso percentuale in termini di costo di ciascun centro rispetto al totale:



4) Monitoraggio delle missioni istituzionali.

Nel corso del 2024 è stato effettuato anche il monitoraggio delle missioni istituzionali secondo quanto relazionato in nota integrativa. I dettagli sono contenuti nella parte numerica del bilancio 2024.

I risultati di sintesi possono, comunque, essere visualizzati nel grafico che segue che mostra il peso percentuale in termini di costo di ciascuna missione rispetto al totale:



5) Altre notizie.

5.1) Indici gestionali interni.

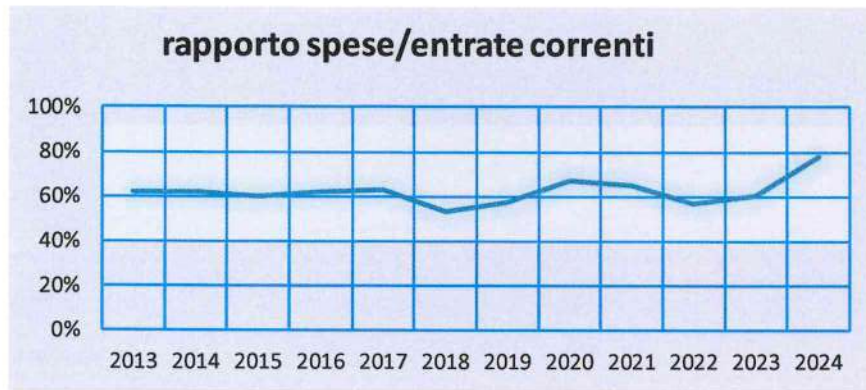
Come per gli esercizi precedenti sono stati determinati alcuni indici che, se analizzati coerentemente con i numeri di bilancio, possono aiutare a tracciare un quadro delle performances economiche e gestionali dell'Autorità.

5.1.1) Indice di utilizzo delle entrate correnti a copertura delle spese correnti.

Può essere desunto dalla tabella che segue:

| | 2013 | 2014 | 2015 | 2016 | 2017 | 2018 | 2019 | 2020 | 2021 | 2022 | 2023 | 2024 |
|---------------------------------|--------|--------|--------|--------|--------|--------|--------|--------|--------|--------|--------|--------|
| spese finanziarie correnti | 20.736 | 18.979 | 19.212 | 20.694 | 20.238 | 19.495 | 20.038 | 21.226 | 22.139 | 21.675 | 25.987 | 32.223 |
| entrate finanziarie correnti | 33.382 | 30.389 | 31.991 | 31.813 | 32.020 | 36.585 | 34.957 | 31.625 | 33.991 | 38.322 | 43.039 | 41.491 |
| rapporto entrate/spese correnti | 62% | 62% | 60% | 65% | 63% | 53% | 57% | 67% | 65% | 57% | 60% | 78% |

Il rapporto fra le uscite e le entrate correnti evidenzia l'indice di efficienza della gestione corrente e, cioè, quanta parte delle entrate correnti viene utilizzata per le spese dell'esercizio: negli ultimi anni questo rapporto è stabile con tendenza al miglioramento.

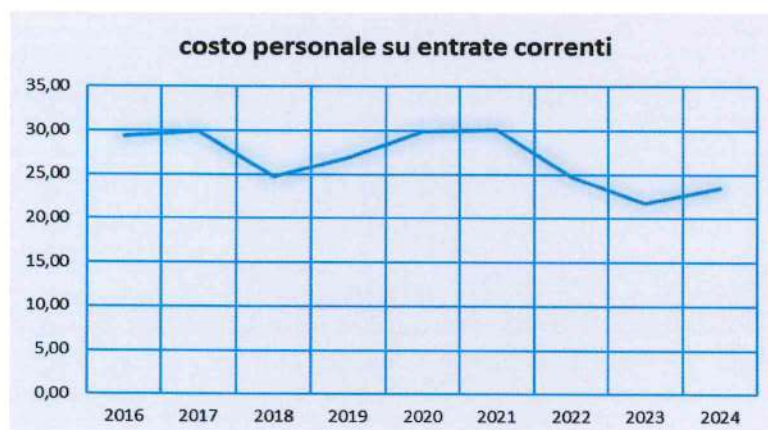


Questo significa, quindi, che la gestione corrente sta rendendo disponibili risorse da utilizzare per investimenti con fondi propri.

5.1.2) Incidenza costo del personale su entrate correnti.

Questo indice esprime quanta parte delle entrate correnti finanzia il costo del personale. Può essere desunto dalla tabella che segue:

| | 2016 | 2017 | 2018 | 2019 | 2020 | 2021 | 2022 | 2023 | 2024 |
|------------------------------|--------|--------|--------|--------|--------|--------|--------|--------|--------|
| spese del personale | 7.247 | 7.072 | 9.055 | 9.389 | 9.438 | 10.234 | 9.507 | 9.376 | 10.025 |
| entrate finanziarie correnti | 24.668 | 23.627 | 36.585 | 34.957 | 31.625 | 33.991 | 38.322 | 43.039 | 41.491 |
| incidenza percentuale | 29 | 30 | 25 | 27 | 30 | 30 | 25 | 22 | 24 |

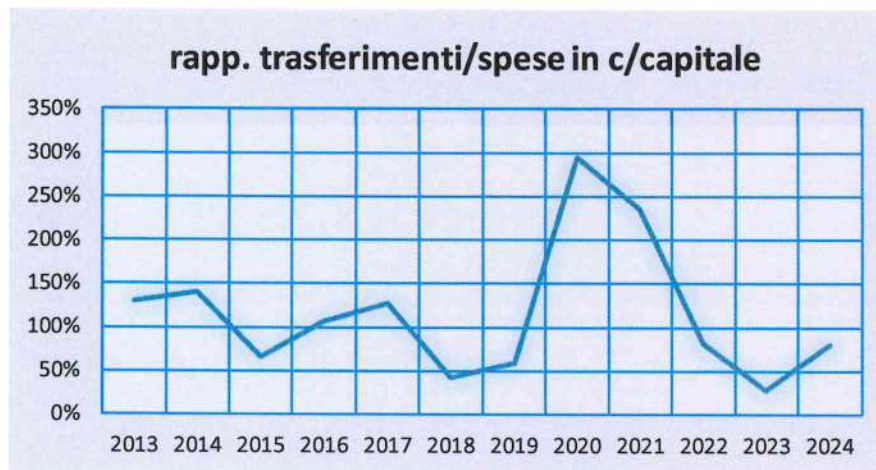


5.1.3) Indice di finanziamento esterno delle spese in conto capitale.

Può essere desunto dalla tabella che segue:

| | 2013 | 2014 | 2015 | 2016 | 2017 | 2018 | 2019 | 2020 | 2021 | 2022 | 2023 | 2024 |
|--------------------------------------|--------|--------|--------|---------|--------|--------|--------|--------|--------|---------|--------|--------|
| trasferimenti in conto capitale | 14.646 | 95.801 | 16.579 | 298.964 | 16.591 | 25.359 | 9.079 | 63.053 | 86.073 | 323.293 | 8.744 | 17.859 |
| spese in conto capitale | 11.276 | 68.138 | 25.588 | 280.577 | 13.015 | 59.658 | 15.346 | 21.388 | 36.647 | 395.888 | 32.505 | 22.392 |
| rapp. trasferimenti/spese c/capitale | 130% | 141% | 65% | 107% | 127% | 43% | 59% | 295% | 235% | 82% | 27% | 80% |

Il rapporto fra spese in conto capitale e trasferimenti in conto capitale fornisce una indicazione di massima sul finanziamento degli investimenti.



La riduzione di questo indice significa una maggiore partecipazione delle risorse proprie dell'Ente al finanziamento degli investimenti.

L'indice è fortemente influenzato dai fondi Pnrr – Pnc. Lo sviluppo complessivo previsto del piano di investimenti Pnrr – Pnc è il seguente per singola linea progettuale dove in giallo sono evidenziati gli importi già incassati per anno (si precisa che nel 2024 le cifre in rosso – previste per il 2024 - non sono state ancora erogate alla data di chiusura del bilancio):

| DESCRIZIONE | 2021 | 2022 | 2023 | 2024 | 2025 | 2026 | totale intervento |
|--|-------------------|-------------------|-------------------|---------------------------|-------------------|-------------------|--------------------|
| smart green port CUP G59I21005810006 delibera 363/21 | 1.776.118 | 3.330.225 | 3.552.240 | 3.108.210 | 3.233.205 | - | 14.999.998 |
| completamento darsena levante CUP G61B20000830006 delibera 362/21 | 3.692.306 | 4.358.974 | 4.256.410 | 4.615.385 | 3.076.923 | - | 19.999.998 |
| cold ironing CUP G61B21005650006 delibera 363/21 | 2.960.198 | 5.550.375 | 5.920.400 | 5.180.350 | 5.388.674 | - | 24.999.998 |
| potenziam e riqualificazione area monumentale Napoli CUP G61B200008400062021 delibera 361/21 | 5.306.120 | 7.074.829 | 5.659.864 | 4.775.510 | 2.299.320 | 884.354 | 25.999.997 |
| consolid adeg funzionale moli banchine CUP G51B21003170006 delibera 361/21 | 8.163.263 | 10.884.354 | 8.707.483 | 7.346.939 | 3.537.415 | 1.360.544 | 39.999.998 |
| prolung e rafforz diga duca d'aosta CUP G65F20001560006 delibera 361/21 | 30.612.243 | 40.816.327 | 32.653.061 | 27.551.020 | 13.265.306 | 5.102.041 | 149.999.998 |
| dragaggio porto commerciale CUP G51B21003160006 delibera 361/21 | 8.163.263 | 10.884.354 | 8.707.483 | 7.346.939 | 3.537.415 | 1.360.544 | 39.999.998 |
| prolungamento molo manfredi CUP G51B21003260006 delibera 361/21 | 3.061.222 | 4.081.633 | 3.265.306 | 2.755.102 | 1.326.531 | 510.204 | 14.999.998 |
| riassetto collegamenti ferroviari delibera 441/21 | | 5.856.000 | 5.514.400 | 3.732.000 | 3.823.200 | 1.074.400 | 20.000.000 |
| secondo lotto primo stralcio salerno porta ovest delibera 441/21 | | 2.928.000 | 2.757.200 | 1.866.000 | 1.911.600 | 537.200 | 10.000.000 |
| totali per anno | 63.734.734 | 95.765.071 | 80.993.848 | 68.277.455 | 41.399.588 | 10.829.287 | 360.999.993 |
| | | | | previsto 24 | 68.277.455 | | |
| | | | | incassato 24 | 35.128.435 | | |
| | | | | delta da incassare | 33.149.020 | | |

L'andamento effettivo dei contributi Pnrr-Pnc, per competenza e per cassa e per linea progettuale, è stato finora il seguente:

| progetto | 2021 | | | 2022 | | | 2023 | | | 2024 | | |
|--|--------------------|--------------------|-------------------|--------------------|-------------------|--------------------|-----------|-------------------|--------------------|-----------|-------------------|-------------------|
| | accertato | incassato | residuo | accertato | incassato | residuo | accertato | incassato | residuo | accertato | incassato | residuo |
| Smart green port CUP G59121005810006 | 1.776.118 | 1.776.118 | 0 | 13.223.878 | 3.330.223 | 9.893.655 | 0 | 3.552.238 | 6.341.417 | 0 | 3.108.210 | 3.233.207 |
| Completamento darsena levante CUP G61B20000830006 | 3.692.306 | 3.692.306 | 0 | 16.307.690 | 4.358.972 | 11.948.718 | 0 | 4.256.408 | 7.692.310 | 0 | 4.615.385 | 3.076.925 |
| Cold ironing CUP G61B21005650006 | 2.960.198 | 2.960.198 | 0 | 22.039.798 | 5.550.373 | 16.489.425 | 0 | 5.920.398 | 10.569.026 | 0 | 5.180.350 | 5.388.676 |
| potenziam e riqu area monumentale Napoli CUP G61B200008400062021 | 5.306.120 | 5.306.120 | 0 | 20.693.876 | 7.074.828 | 13.619.048 | 0 | 5.659.862 | 7.959.186 | 0 | 4.775.510 | 3.183.675 |
| consolid adeg funzionale molli banchine CUP G51B21003170006 | 8.163.263 | 8.163.263 | 0 | 31.836.733 | 10.884.352 | 20.952.381 | 0 | 8.707.481 | 12.244.900 | 0 | 7.346.939 | 4.897.961 |
| Prolung e rafforz diga duca d'aosta CUP G65F20001560006 | 30.612.243 | 30.612.243 | 0 | 119.387.753 | 40.816.325 | 78.571.429 | 0 | 32.653.059 | 45.918.369 | 0 | 0 | 45.918.369 |
| Dragaggio porto commerciale CUP G51B21003160006 | 8.163.263 | 8.163.263 | 0 | 31.836.733 | 10.884.352 | 20.952.381 | 0 | 8.707.481 | 12.244.900 | 0 | 7.346.939 | 4.897.961 |
| Prolungamento molo manfredi CUP G51B21003260006 | 3.061.222 | 3.061.222 | 0 | 11.938.774 | 4.081.631 | 7.857.143 | 0 | 3.265.304 | 4.591.839 | 0 | 2.755.102 | 1.836.737 |
| Riassetto collegamenti ferroviari CUP: G67H2000244006 | 0 | 0 | 0 | 19.999.998 | 5.855.996 | 14.144.002 | 0 | 5.514.398 | 8.629.604 | 0 | 0 | 8.629.604 |
| Realizzazione secondo lotto porta ovest CUP: F51B08000600001 | 0 | 0 | 0 | 9.999.998 | 2.927.996 | 7.072.002 | 0 | 2.757.198 | 4.314.804 | 0 | 0 | 4.314.804 |
| totali | 63.734.734 | 63.734.734 | 0 | 297.265.230 | 95.765.047 | 201.500.182 | 0 | 80.993.828 | 120.506.355 | 0 | 35.128.435 | 85.377.920 |
| totale accertato = finanziamento totale | 360.999.964 | | | | | | | | | | | |
| totale incassato | | 275.622.044 | | | | | | | | | | |
| residuo da incassare | | | 85.377.920 | | | | | | | | | |

Per completezza di informazione si rappresenta che, a fronte di circa 275 milioni di rate di contributi già incassate, ne sono stati spesi 95 milioni circa pari a oltre il 34% del capitale finanziato.

5.1.4) Indice tempi di pagamento ex DPCM 22/9/14.

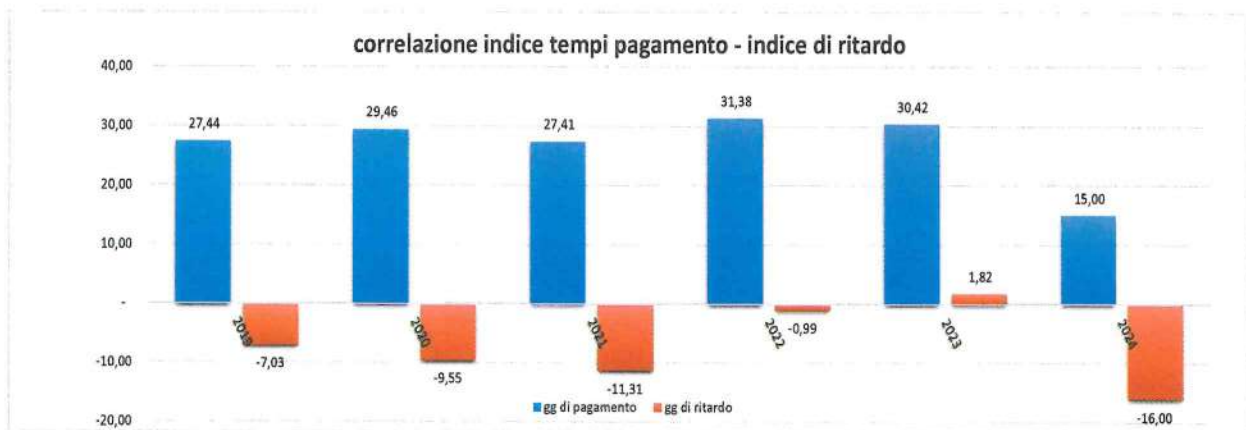
L'indice riportato è calcolato conformemente alla previsione dell'Art. 9 comma 3 del Dpcm e viene desunto direttamente dalla Piattaforma Crediti Commerciali del Mef e viene inoltre pubblicato sul sito amministrazione trasparente dell'Adsp all'indirizzo <https://adsptirrenocentrale.it/amm-trasparente/indicatore-di-tempestivita-dei-pagamenti/>.

- Il risultato del calcolo per l'anno 2024– primo trimestre è 4
- Il risultato del calcolo per l'anno 2024– secondo trimestre è -11
- Il risultato del calcolo per l'anno 2024– terzo trimestre è -13
- Il risultato del calcolo per l'anno 2024– quarto trimestre è -18
- L'indicatore annuale 2024 è -15,71.

L'evoluzione del calcolo dei due indicatori principali (tempo di pagamento in giorni e tempo di ritardo in giorni) desumibile dal Mef sul sito "PCC" è il seguente con la correlazione con i volumi lavorati⁵:

⁵ Nb quando l'indice di ritardo "i" è negativo significa che il pagamento viene effettuato in media "i" giorni prima della scadenza fatta pari a 30 giorni data ricevimento fattura.

| anno | Tempo medio ponderato di pagamento gg | Tempo medio ponderato di ritardo gg | Importo documenti ricevuti nell'esercizio |
|------|---------------------------------------|-------------------------------------|---|
| 2019 | 27,44 | - 7,03 | 34.913.549,38 |
| 2020 | 29,46 | - 9,55 | 41.030.245,83 |
| 2021 | 27,41 | - 11,31 | 58.174.710,24 |
| 2022 | 31,38 | - 0,99 | 59.427.665,54 |
| 2023 | 30,42 | 1,82 | 48.162.582,74 |
| 2024 | 15,00 | - 16,00 | 134.751.265,20 |



5.2) Verifica dei limiti di spesa. Spese per acquisto beni e servizi.

la Legge finanziaria 2020 art. 1 Comma 591 pone un vincolo generale sul totale delle spese per servizi (codice 1.03 pdi) che non può essere superiore alla media di quanto consuntivato allo stesso titolo negli esercizi 2016/17/18 a meno degli incrementi consentiti in relazione all'incremento delle entrate rispetto all'esercizio 2018. Tale incremento nell'esercizio 2023 è stato di 6.453.237,00 (differenza fra entrate 2018 pari a 36.585.349,00 ed entrate 2023 pari a 43.038.586,00). Il valore di riferimento (media triennio 2016-2018) è pari ad euro 6.159.543,06 ma può essere aumentato di ulteriori 6.453.237,00 mentre nel consuntivo 2024 sono state registrate spese per euro 6.272.012,00. Il dettaglio analitico è fornito nel file di rendicontazione inviato al Mef.

Napoli, 25 marzo 2025

Il dirigente
 ufficio risorse finanziarie, strumentali e gare
 (dott. Dario Leardi)